

簡報下載



神基投控
Q3'21 營運報告法人說明會
2021. 11.30

神基投控股份股份有限公司

免責聲明

本簡報及同時發佈之預測性資訊，皆基於當前情況之預期以及對未來事件的預測，未來若有任何變更或調整時，本公司並不負責隨時提醒或更新。

預測性資訊依然受未知的風險、不確定因素以及其他因素之影響，故本公司未來實際所發生的營運結果、財務狀況，業務展望以及營運擴張，可能與預測性資訊有所差異。



議程

1

公司簡介

2

財務報告

3

Q&A

公司簡介

IR主管 孫偉偉

Irene Sun

基本資料

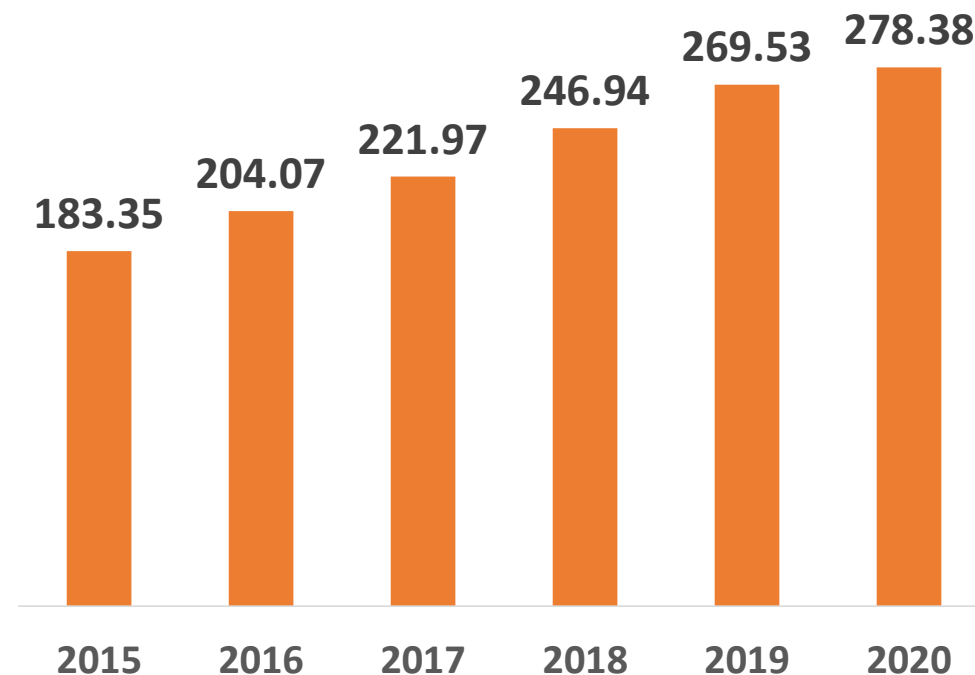
神基投資控股股份有限公司

Getac Holdings Corporation


成立時間	1989
上市時間	2002
股票代碼	TWSE 3005
資本額	新台幣59億元
2020營收	新台幣278.38億元
2021市值	新台幣300-320億元

神基投控合併營收趨勢

單位：新台幣億元



神基投控組織圖



營運範疇 電子產品



強固型

Getac提供安全可靠的強固型電腦解決方案，針對國防、警消、運輸物流，製造，公用事業及能源產業打造專屬方案，協助專業人士提升第一線的營運效率，完成數位轉型。



Getac Video Solution

Getac Mobile Video Solution整合了車載監控系統與穿戴式攝影機等物聯網硬體設備，以雲端運算平台為架構，進行影像數據的傳輸、彙整、儲存與情資分析。



Mechatronic & Energy BG

為國防、醫療保健、安全、製造和消費電子行業等各種垂直市場提供電源解決方案、工業顯示器和模具原型製作服務的專業 OEM 供應商

營運範疇 機構產品



綜合機構

業界複合材料領導廠商，致力發展先進製程與表面處理技術，結合RHCM急冷急熱塑膠射出製程工藝與各式複合材料，提供業界最輕量、環保、強固、時尚的機構零組件產品。



汽車機構件

IATF16949認證廠商，提供汽車輕金屬壓鑄件的OEM服務，專注ADAS（先進駕駛輔助系統）以及新能源車相關之金屬機構件產品。所生產之安全帶轉軸出貨量全球居冠。



豐達科技 TWSE:3004

國際AS 9100與IATF16949管理系統認證廠商，生產航太應用與高階工業應用之扣件產品，為亞太區少數獲認證的航太扣件製造商。

**Getac has 39% Ownership*

生產基地

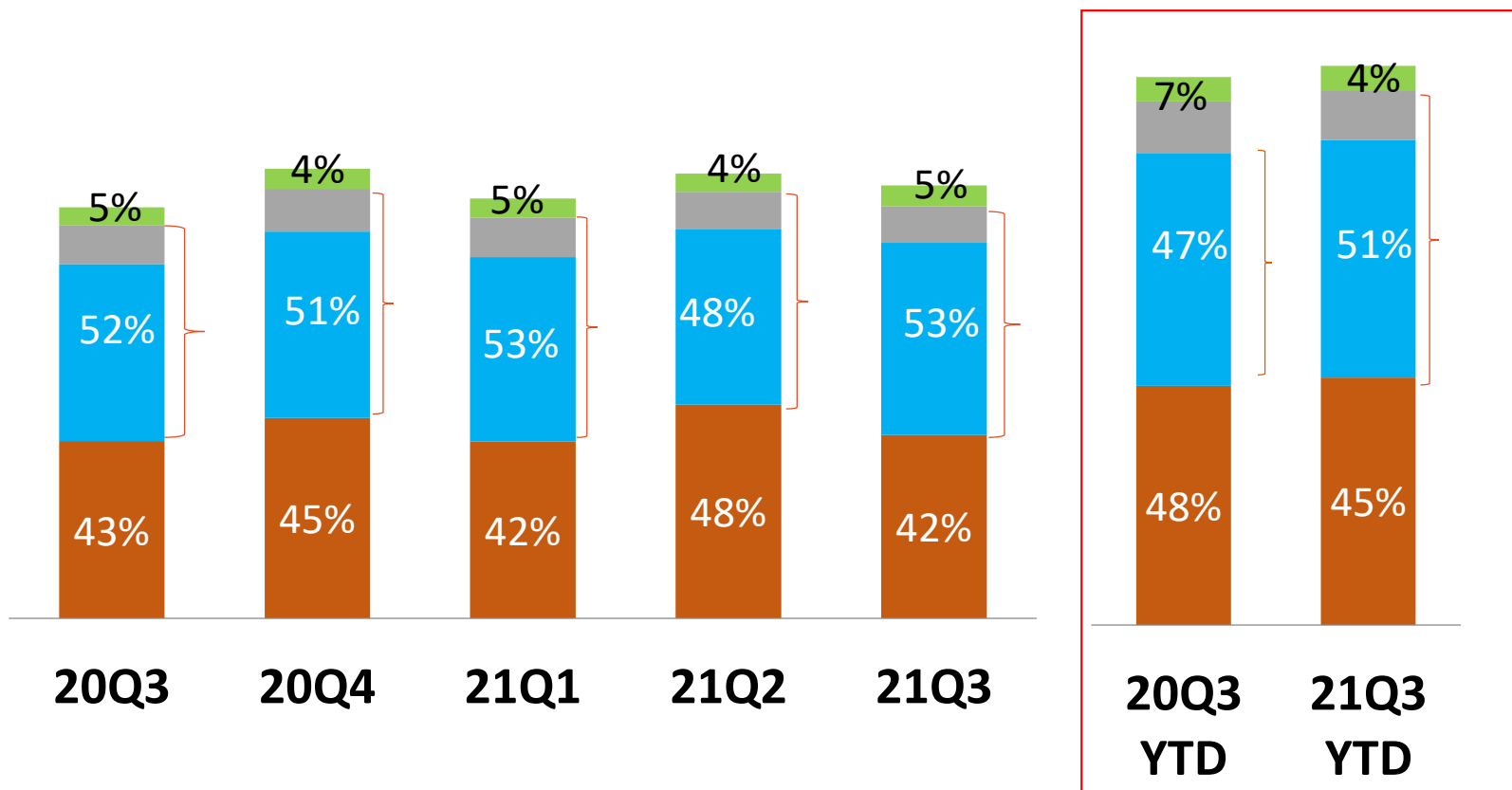


各產品線生產基地

強固型電腦事業群	中國昆山 (1)
	台灣汐止 (1)
機電與能源事業群	台灣林口 (1)
	中國昆山 (1)
塑膠事業群	中國昆山 (2)
	越南河內 (1)
汽車事業群	中國常熟 (1)
	越南河內 (1)

產品線營收比重

■ 電子產品
 ■ 綜合機構
 ■ 汽車機構
 ■ 航太扣件
 (機構產品 = 綜合機構產品 + 汽車機構)



永續績效



台灣證券交易所公司治理評鑑
排名前**6%-20%** (上市公司)



經營績效亮眼

合併營收連續八年正成長
2020年營收NT\$278.83億元
稅後淨利NT\$25.77億元

黃明漢董事長獲《哈佛商業評論》評選為
台灣100強執行長

打造健康職場

教育部體育署頒發運動企業標章



社會參與

關懷弱勢團體-- 公益信託神基投控慈善基金
培育數位青年學子:年度玉秀盃競賽

環境績效

2020 回收水量 **17,454** 百萬公升
回收水率 **96%**
節能績效 **9,824** MWh



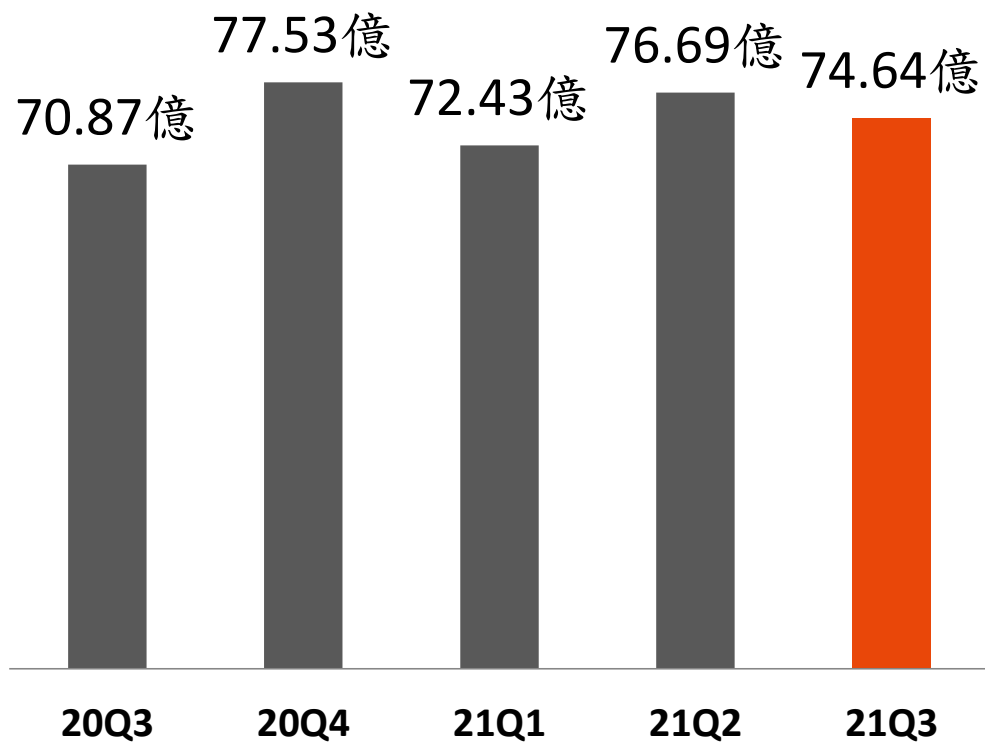
財務報告

合併損益表

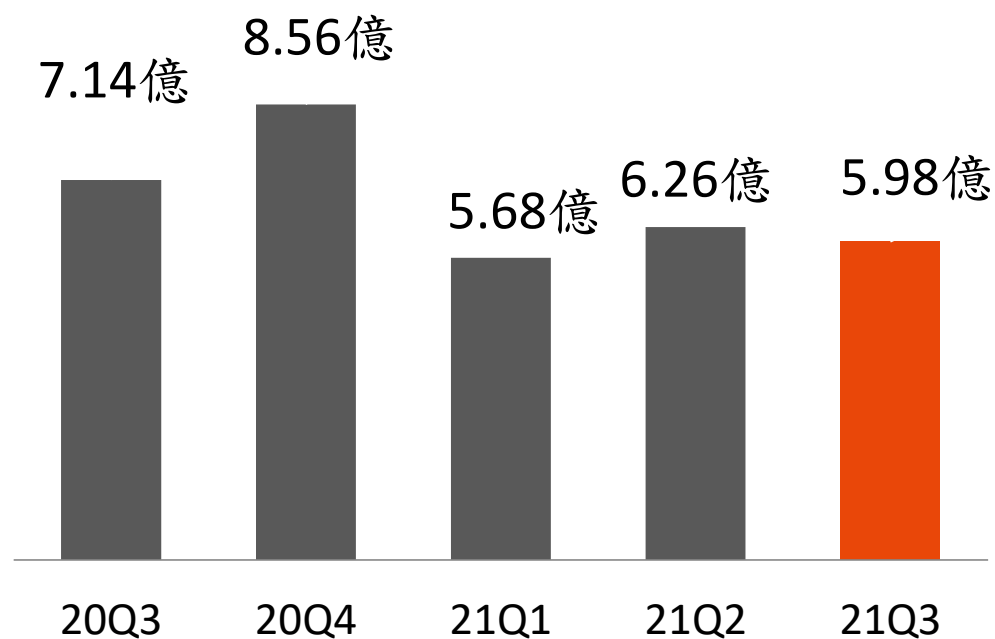
項目\年度	2020		2021		QoQ (%)	2020		YoY (%)
	Q2	Q3	Q2	Q3		Q3 YTD	Q3 YTD	
營業收入	7,399	7,087	7,669	7,464	-2.7%	20,085	22,376	11.4%
營業毛利	2,278	1,867	1,956	1,864	-4.7%	5,596	5,569	-0.5%
營業毛利(%)	30.80%	26.33%	25.51%	24.85%		27.86%	24.89%	
營業費用	(1,119)	(1,165)	(1,340)	(1,270)	-5.2%	(3,377)	(3,803)	12.6%
營業費用(%)	-15.12%	-16.44%	-17.47%	-17.02%		-16.81%	-17.00%	
營業利益	1,173	714	626	598	-4.5%	2,260	1,792	-20.7%
營業利益(%)	15.86%	10.07%	8.15%	8.00%		11.25%	8.01%	
營業外收支合計	(17)	57	2,579	167	-93.5%	56	2,786	4875.0%
稅前淨利	1,156	771	3,205	765	-76.1%	2,316	4,578	97.7%
所得稅費用	(238)	(110)	(791)	(152)	-80.8%	(417)	(1,050)	151.8%
歸屬於母公司業主淨利	881	656	2,426	626	-74.2%	1,813	3,556	96.1%
EPS (元)	1.51	1.12	4.10	1.05	-74.4%	3.10	6.01	93.9%

近五季營運績效

合併營業收入

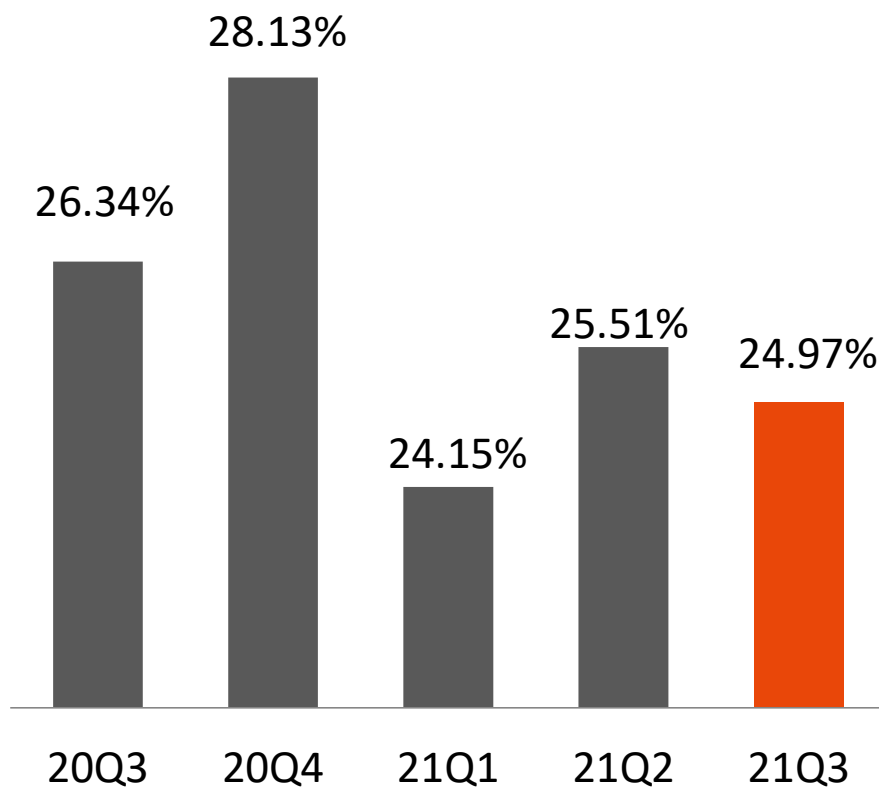


合併營業利益

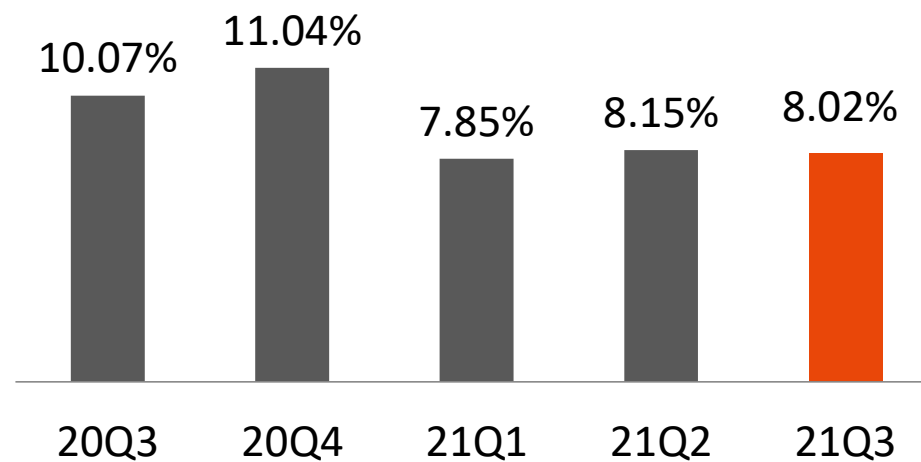


近五季營運績效

合併毛利率(%)



合併營業利益率(%)



合併資產負債表

項目	2020.09.30	2021.6.30	2021.9.30
現金及其他金融資產	6,156	6,964	6,968
應收款項	6,567	7,391	7,650
存貨	4,823	6,487	6,939
透過其他綜合損益按公允價值衡量之金融資產	726	715	764
採權益法之長期投資	974	988	997
不動產、廠房及設備	8,339	8,503	8,664
資產總計	30,898	34,311	35,331
短期借款	703	550	780
長期借款(含一年內到期)	2,166	2,073	2,070
應付款項	4,456	5,824	5,874
負債合計	13,929	16,103	16,489
權益合計	16,969	18,208	18,842

營運能力分析

項目	2020.09.30	2021.6.30	2021.9.30
現金及約當現金部位	4,923	6,964	6,968
應收款項餘額	6,567	7,391	7,650
應收款項週轉天數	88	91	93
存貨金額	4,823	6,487	6,939
存貨週轉天數	115	118	122
應付款項餘額	4,456	5,824	5,874
應付款項週轉天數	84	96	96
營運週轉天數	119	113	119

配息率

單位：新台幣佰萬元

項目	2018	2019	2020	2021 Q3
合併營收	24,694	26,953	27,838	22,376
營業利益	2,652	2,976	3,116	1,792
稅後淨利	2,212	2,129	2,577	3,556
每股盈餘(元)	3.83	3.67	4.40	6.01
配息(現金:元)	3	2.8	3.6	N.A
配息率(%)	78%	76%	82%	N.A



Q&A

附表：簡明損益表

項目\年度	2020					2021				
	Q1	Q2	Q3	Q4	YTD	Q1	Q2	Q3	Q4	YTD
營業收入	5,599	7,399	7,087	7,753	27,838	7,243	7,669	7,464		22,376
營業毛利	1,451	2,278	1,867	2,181	7,777	1,749	1,956	1,864		5,569
營業毛利率(%)	25.91%	30.79%	26.34%	28.13%	27.94%	24.15%	25.51%	24.85%		24.89%
營業費用	(1,093)	(1,119)	(1,165)	(1,338)	(4,715)	(1,193)	(1,340)	(1,270)		(3,803)
營業費用率(%)	-19.52%	-15.12%	-16.44%	-17.26%	-16.94%	-16.47%	-17.47%	-17.02%		-17.00%
營業利益	373	1,173	714	856	3,116	568	626	598		1,792
營業利益率(%)	6.66%	15.85%	10.07%	11.04%	11.19%	7.84%	8.16%	8.00%		8.01%
營業外收支合計	16	(17)	57	69	125	40	2,579	167		2,786
稅前淨利	389	1,156	771	925	3,241	608	3,205	765		4,578
所得稅費用	(69)	(238)	(110)	(155)	(572)	(107)	(791)	(152)		(1,050)
歸屬於母公司 業主之淨利	276	881	656	764	2,577	504	2,426	626		3,556
EPS (元)	0.47	1.51	1.12	1.30	4.40	0.85	4.10	1.05		6.01



THANK YOU

Investor Relations

Irene Sun
Director, Corporate
Relations Office
+886-2-27857888#5124
irene.sun@getac.com
www.getacgroup.com