

Getac

神基控股法人說明會
Q3'24 營運報告

2024. 11. 15

簡報下載



免責聲明

本簡報及同時發佈之預測性資訊，皆基於當前情況之預期以及對未來事件的預測，未來若有任何變更或調整時，本公司並不負責隨時提醒或更新。

預測性資訊依然受未知的風險、不確定因素以及其他因素之影響，故本公司未來實際所發生的營運結果、財務狀況，業務展望以及營運擴張，可能與預測性資訊有所差異。



議程

1

公司簡介

2

財務報告

3

Q&A

公司簡介

董事長 黃明漢

基本資料

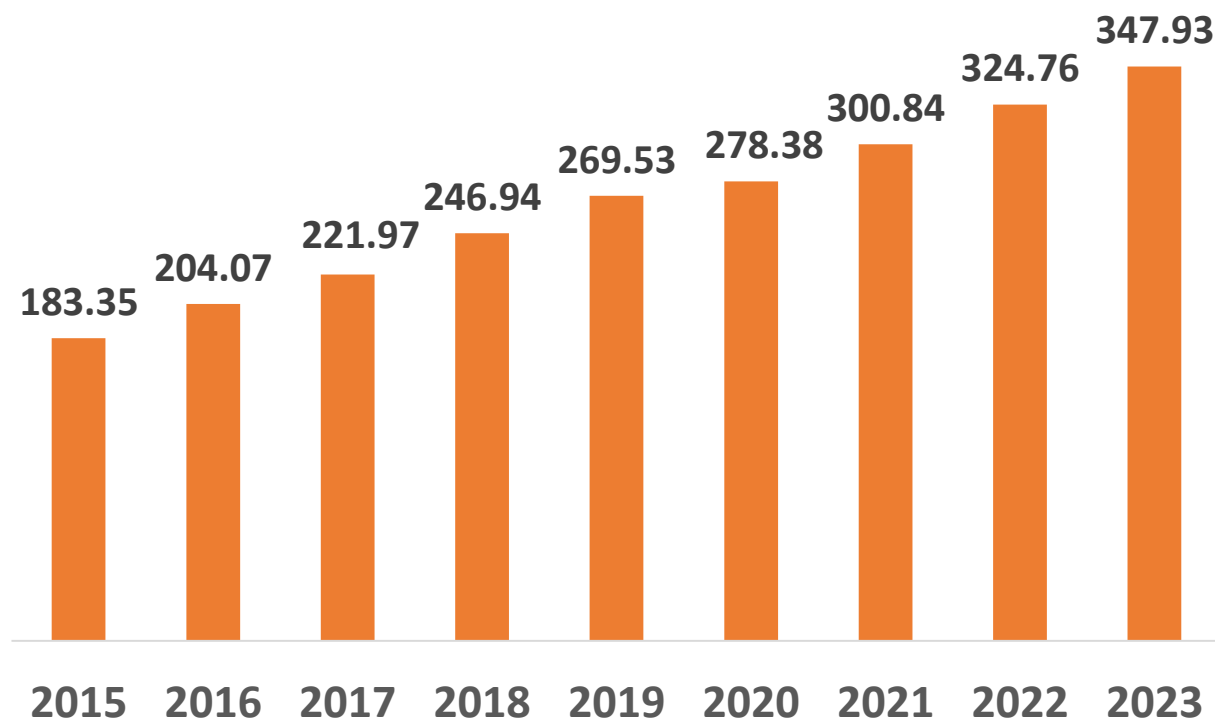
神基控股股份有限公司

Getac Holdings Corporation

成立時間	1989
上市時間	2002
股票代碼	TWSE 3005
資本額	新台幣61億元
2023營收	新台幣347.93億元
2023市值 (2023年12月月平均股價計算)	新台幣644億元

神基控股合併營收趨勢

新台幣：億元



神基控股組織圖

Getac

神基控股 (TSE:3005)

Getac

神基科技

強固型電腦
事業群

Atemitech

漢通科技

機電與能源
事業群

solution
MPT

漢達精密

塑膠事業群

Getac

吉達克精密金屬

汽車事業群

NAFCO

豐達科技

航太事業群



營運範疇



強固型電腦事業群


Getac提供安全可靠的強固型電腦暨影像解決方案，針對國防、警消、運輸物流，製造，公用事業及能源產業打造專屬方案，協助專業人士提升第一線的營運效率，完成數位轉型。



機電與能源事業群

為國防、醫療保健、安全、製造和消費電子行業等各種垂直市場提供電源解決方案、工業顯示器和模具原型製作服務的專業 OEM 供應商。

營運範疇



綜合機構

業界複合材料領導廠商，致力發展先進製程與表面處理技術，結合RHCM急冷急熱塑膠射出製程工藝與各式複合材料，提供業界最輕量、環保、強固、時尚的機構零組件產品。



汽車機構件

IATF16949認證廠商，提供汽車輕金屬壓鑄件的OEM服務，專注ADAS（先進駕駛輔助系統）以及新能源車相關之金屬機構件產品。所生產之安全帶轉軸出貨量全球居冠。



豐達科技 TWSE:3004

國際AS 9100與IATF16949管理系統認證廠商，生產航太應用與高階工業應用之扣件產品，為亞太區少數獲認證的航太扣件製造商。

*持股比例37.6%

生產基地



各產品線生產基地

強固型電腦事業群

中國昆山(1)

台灣汐止(1)

機電與能源事業群

台灣林口(1)

中國昆山(1)

塑膠事業群

中國昆山(2)

越南河內(1)

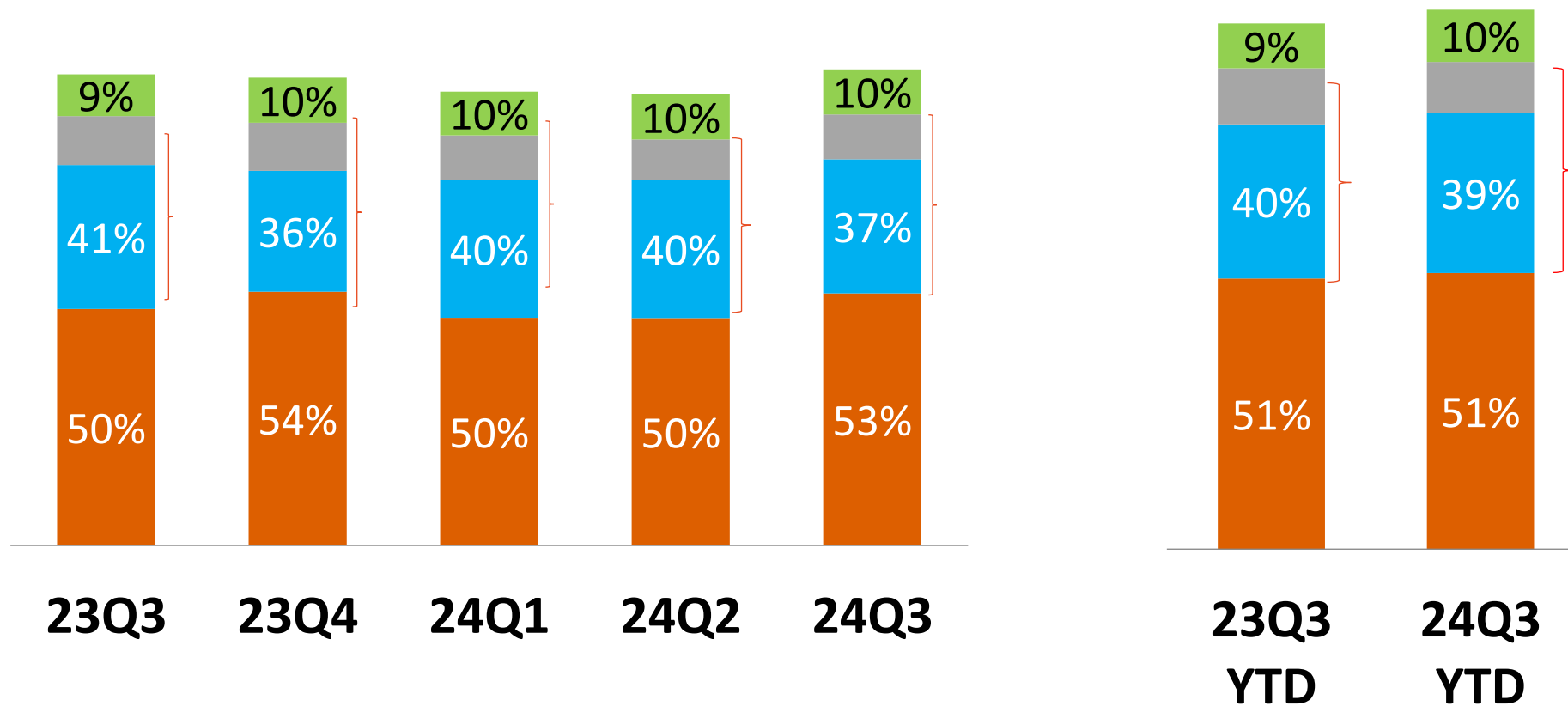
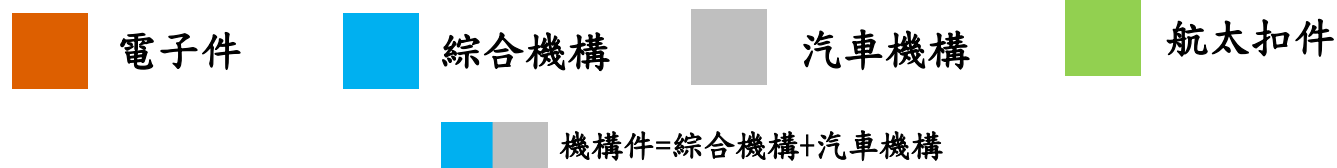
汽車事業群

中國常熟(1)

越南河內(1)

產品線營收比重

過去五季產品營收比重



永續績效



營運績效

- 企業營收連續十年持續成長
- 2023年合併營收 **347.93** 億元
 - 2023年淨利 **37.45** 億元



公司治理

- 第10屆**公司治理評鑑** 排名前 **6-20%**
- **臺灣公司治理100指數**、**臺灣ESG永續高股息**等**權重指數成份股**
- 董事會獨立董事席次佔比**40%**



打造健康友善職場

- 2024年神基科技獲得HR Asia台灣最佳企業雇主獎項



國際ESG評級逐年精進提升

- Sustainalytics ESG 風險評分 **15.6** (0-100,0最佳)
- MSCI ESG 評級 **BBB** (AAA-CCC, AAA最佳)
- FTSE Russell ESG 評級 **3.9** (0-5級,5最佳)
- S&P Global ESG 評比 **55/100** (Percentile 70)

財務報告

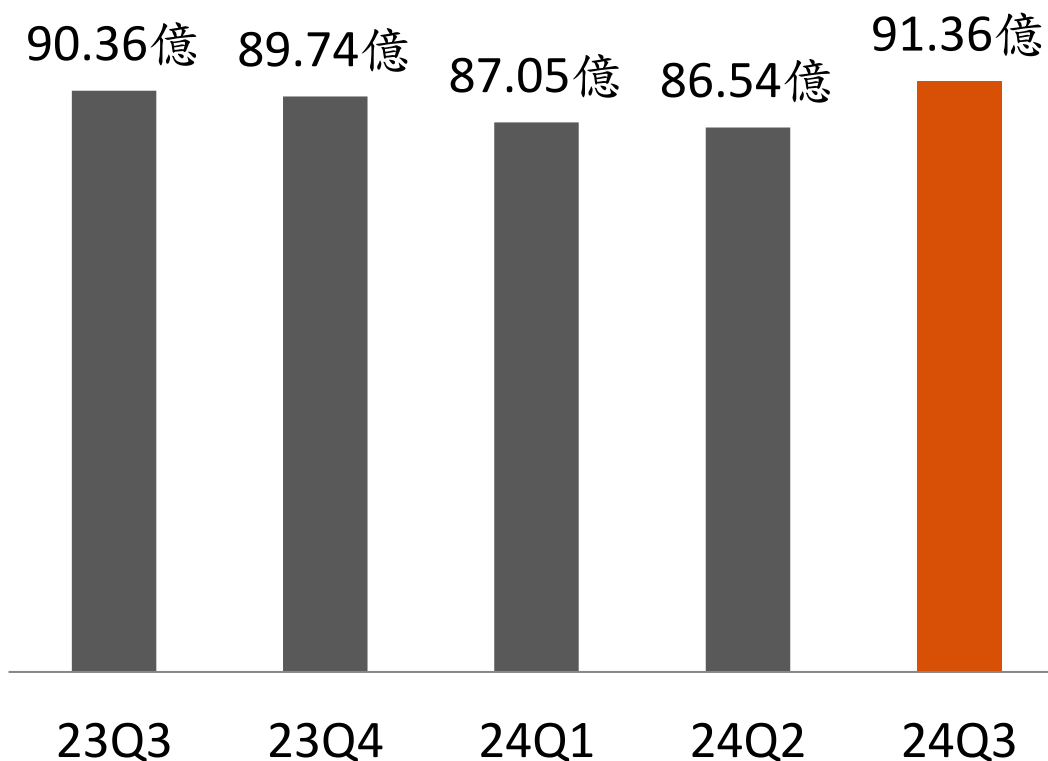
合併損益表

單位：新台幣佰萬元

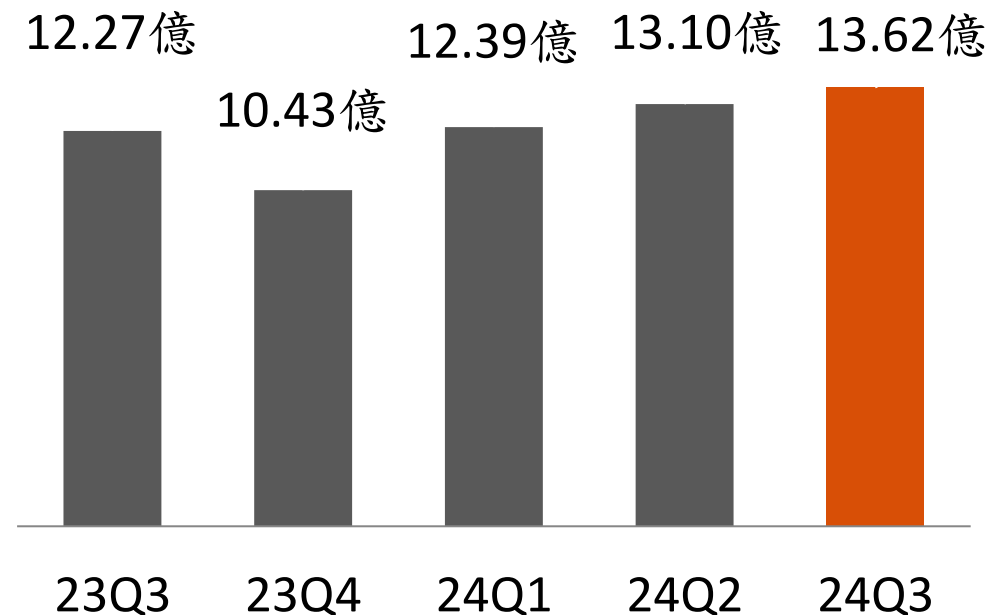
項目\年度	2024	2024	QoQ	2023	2024	YoY
	Q2	Q3	(%)	Q3 YTD	Q3 YTD	(%)
營業收入	8,654	9,136	5.6%	25,819	26,495	2.6%
營業毛利	2,829	2,927	3.5%	7,102	8,410	18.4%
營業毛利(%)	32.7%	32.0%		27.5%	31.7%	
營業費用	(1,519)	(1,565)	3.0%	(4,178)	(4,499)	7.7%
營業費用(%)	-17.6%	-17.1%		-16.2%	-17.0%	
營業利益	1,310	1,362	4.0%	2,924	3,911	33.7%
營業利益(%)	15.1%	14.9%		11.3%	14.8%	
營業外收支合計	206	89	-56.8%	798	485	-39.2%
稅前淨利	1,516	1,451	-4.3%	3,722	4,396	18.1%
所得稅費用	(296)	(277)	-6.4%	(684)	(826)	20.9%
歸屬於母公司業主淨利	1,155	1,135	-1.7%	2,888	3,394	17.5%
EPS (元)	1.89	1.85	-2.1%	4.76	5.55	16.6%

近五季營運績效

合併營業收入

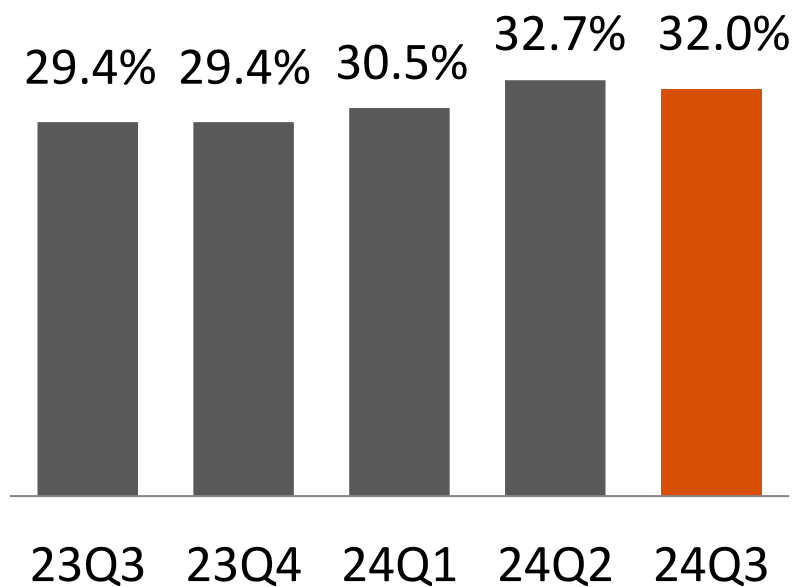


合併營業利益

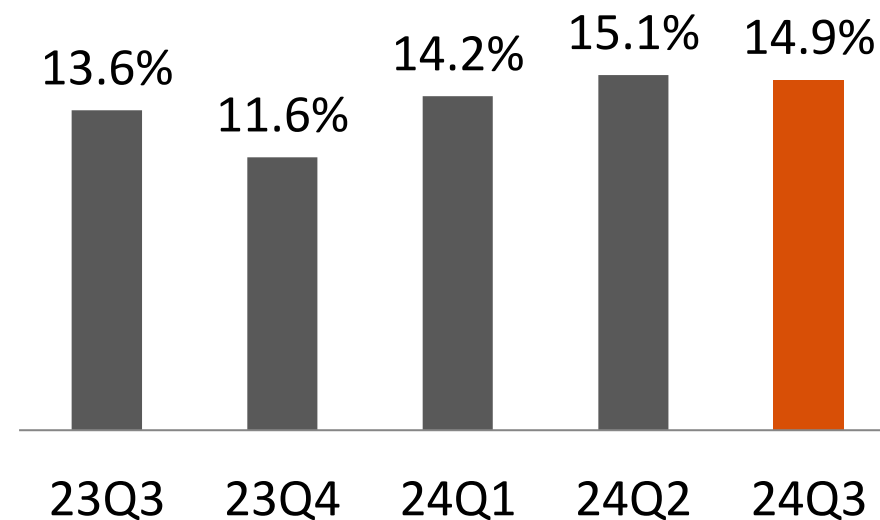


近五季營運績效

合併毛利率(%)



合併營業利益率(%)



合併資產負債表

單位：新台幣佰萬元

項目	2023.09.30	2024.06.30	2024.09.30
現金及其他金融資產	11,457	11,267	12,339
應收款項	8,564	8,117	7,994
存貨	5,792	6,353	6,469
採權益法之長期投資	1,595	1,635	1,637
不動產、廠房及設備	8,880	9,383	9,344
資產總計	40,593	41,700	42,555
短期借款	829	1,011	502
長期借款(含一年內到期)	1,833	2,157	2,083
應付款項	6,480	6,172	6,574
負債合計	17,181	17,571	17,507
權益合計	23,412	24,129	25,048

營運能力分析

單位：新台幣佰萬元

項目	2023.09.30	2024.06.30	2024.09.30
現金及其他金融資產	11,457	11,267	12,339
應收款項餘額	8,564	8,117	7,994
應收款項週轉天數	83	88	86
存貨金額	5,792	6,353	6,469
存貨週轉天數	90	94	94
應付款項餘額	6,480	6,172	6,574
應付款項週轉天數	89	99	101
營運週轉天數	84	83	79

配息率

單位：新台幣佰萬元

項目	2019	2020	2021	2022	2023
合併營收	26,953	27,838	30,084	32,476	34,793
營業利益	2,976	3,116	2,612	3,093	3,967
稅後淨利	2,129	2,577	4,274	2,565	3,745
每股盈餘(元)	3.67	4.40	7.20	4.27	6.17
配息(現金:元)	2.8	3.6	3.6	3.8	5.0
配息率(%)	76%	82%	50%	89%	81%

Q&A

附表：簡明損益表

單位：新台幣佰萬元

項目\年度	2023					2024				
	Q1	Q2	Q3	Q4	YTD	Q1	Q2	Q3	Q4	YTD
營業收入	8,155	8,628	9,036	8,974	34,793	8,705	8,654	9,136		26,495
營業毛利	2,067	2,378	2,657	2,633	9,735	2,654	2,829	2,927		8,410
營業毛利率(%)	25.3%	27.6%	29.4%	29.4%	28.0%	30.5%	32.7%	32.0%		31.7%
營業費用	(1,293)	(1,455)	(1,430)	(1,590)	(5,768)	(1,415)	(1,519)	(1,565)		(4,499)
營業費用率(%)	-15.8%	-16.9%	-15.8%	-17.7%	-16.6%	-16.3%	-17.6%	-17.1%		-17.0%
營業利益	774	923	1,227	1,043	3,967	1,239	1,310	1,362		3,911
營業利益率(%)	9.5%	10.7%	13.6%	11.6%	11.4%	14.2%	15.1%	14.9%		14.8%
營業外收支合計	189	407	202	159	957	190	206	89		485
稅前淨利	963	1,330	1,429	1,202	4,924	1,429	1,516	1,451		4,396
所得稅費用	(158)	(257)	(268)	(284)	(967)	(253)	(296)	(277)		(826)
歸屬於母公司 業主之淨利	766	1,021	1,101	857	3,745	1,104	1,155	1,135		3,394
EPS (元)	1.27	1.68	1.81	1.41	6.17	1.81	1.89	1.85		5.55



THANK YOU

Investor Relations

Irene Sun
Director, Corporate
Relations Office
+886-2-27857888#5124
irene.sun@getac.com
www.getacgroup.com