


*Getac*

神基科技法人說明會  
Q3'18營運報告

Getac Technology Corporation

2018.12.04



# 免責聲明

---

- 本簡報及同時發佈之預測性資訊，皆基於當前情況之預期以及對未來事件的預測，未來若有任何變更或調整時，本公司並不負責隨時提醒或更新。
- 預測性資訊依然受未知的風險、不確定因素以及其他因素之影響，故本公司未來實際所發生的營運結果、財務狀況，業務展望以及營運擴張，可能與預測性資訊有所差異。

# 01

## 營運說明

董事長 黃明漢

# 神基科技基本資料



## 基本資料

1989年成立  
2002年上市  
(TWSE:3005)




## 規模

全球員工8,282人  
資本額NT\$58億元  
2017營收NT\$222億元



## 營運範疇

強固型電腦  
綜合機構  
汽車機構  
航太扣件



## 主要生產基地

強固型電腦組裝廠  
中國昆山(1)  
綜合機構廠  
中國昆山(2) / 越南河內(1)  
汽車機構廠  
中國常熟(1) / 越南河內(1)

# 營運範疇

## 強固型電腦產品

攜帶式強固型工業  
電腦品牌

強固型電腦設備



Getac Video Solution



## 綜合機構

RHCM快速高溫成型技  
術領導廠商

複合材料機構件



## 汽車機構件

安全帶轉軸出貨  
全球居冠

汽車輕金屬壓鑄件



## 航太扣件

(TWSE:3004) 39%

亞太區少數獲認證  
的航太扣件製造商


飛機引擎使用之  
螺桿螺帽暨扣件




# 先進駕駛輔助系統(ADAS)暨新能源車產品

## 神基ADAS系統相關產品案例


\*產品照片經模糊處理



ECU殼體和蓋板




PCB載板




CAMERA殼體


## 神基新能源相關產品案例



充電電池殼體



發電機殼體

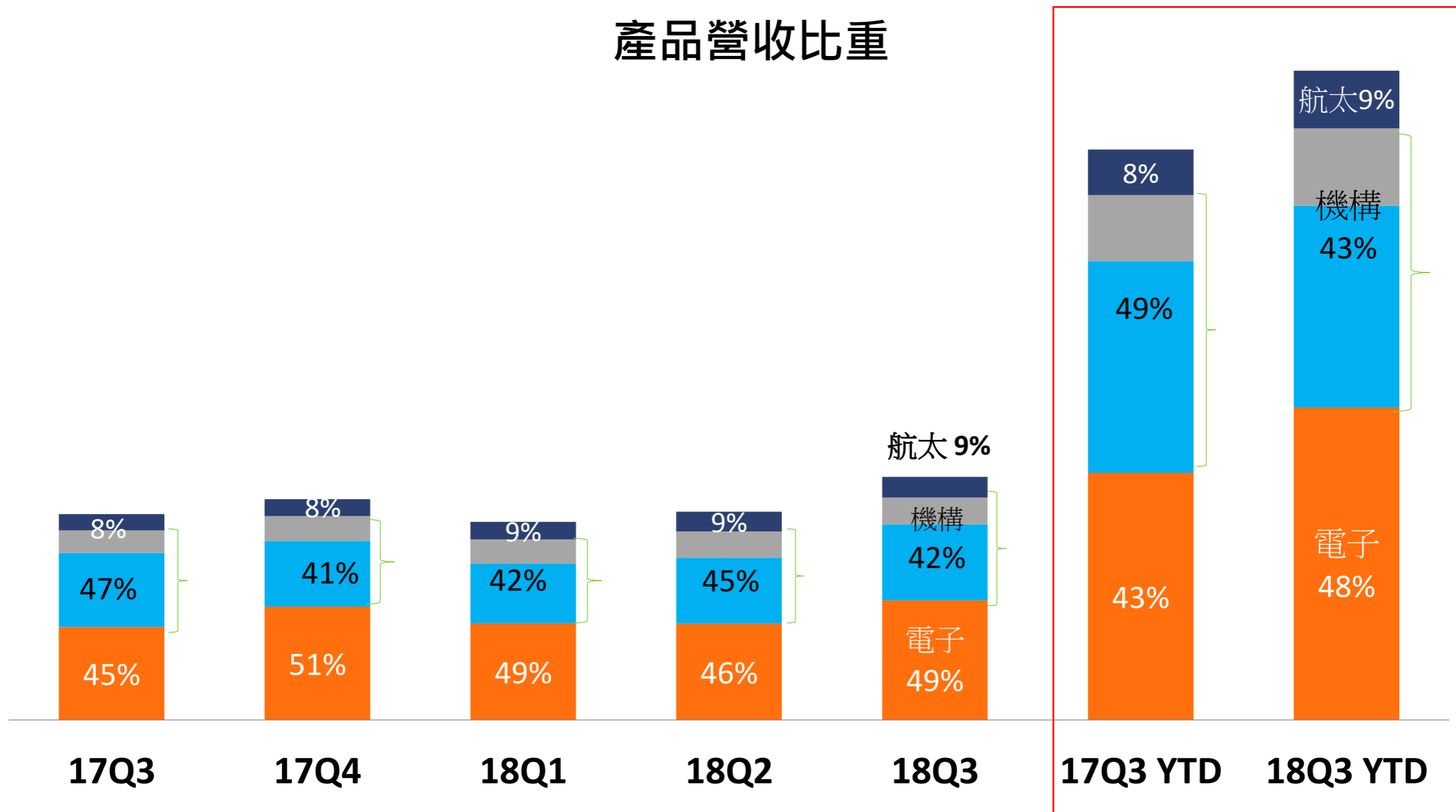


散熱片

# 產品營收比重

■ 電子產品   
 ■ 綜合機構   
 ■ 汽車機構   
 ■ 航太扣件  
 (機構產品 = 綜合機構產品 + 汽車機構)

## 產品營收比重



# 營運概況

- 前三季累計營收較去年同期成長13.8%，除綜合機構較去年同期下滑，其他產品線營收較去年同期皆穩定成長。
  - 強固型電腦前三季累計營收較去年同期增長，主要成長動能來自於垂直市場大型標案。
  - 綜合機構下半年需求回溫，拉抬第三季出貨，第四季受聖誕假期以及關鍵零組件供貨緊縮出貨趨緩。
  - 汽車機構新產品(ADAS及新能源車應用)出貨穩定成長，中國廠與越南廠的產能擴充計畫預定於2019年第二季啟用，第三季開始帶來營收貢獻。
- 中美貿易戰目前尚未對本公司之營運帶來立即性的直接衝擊。



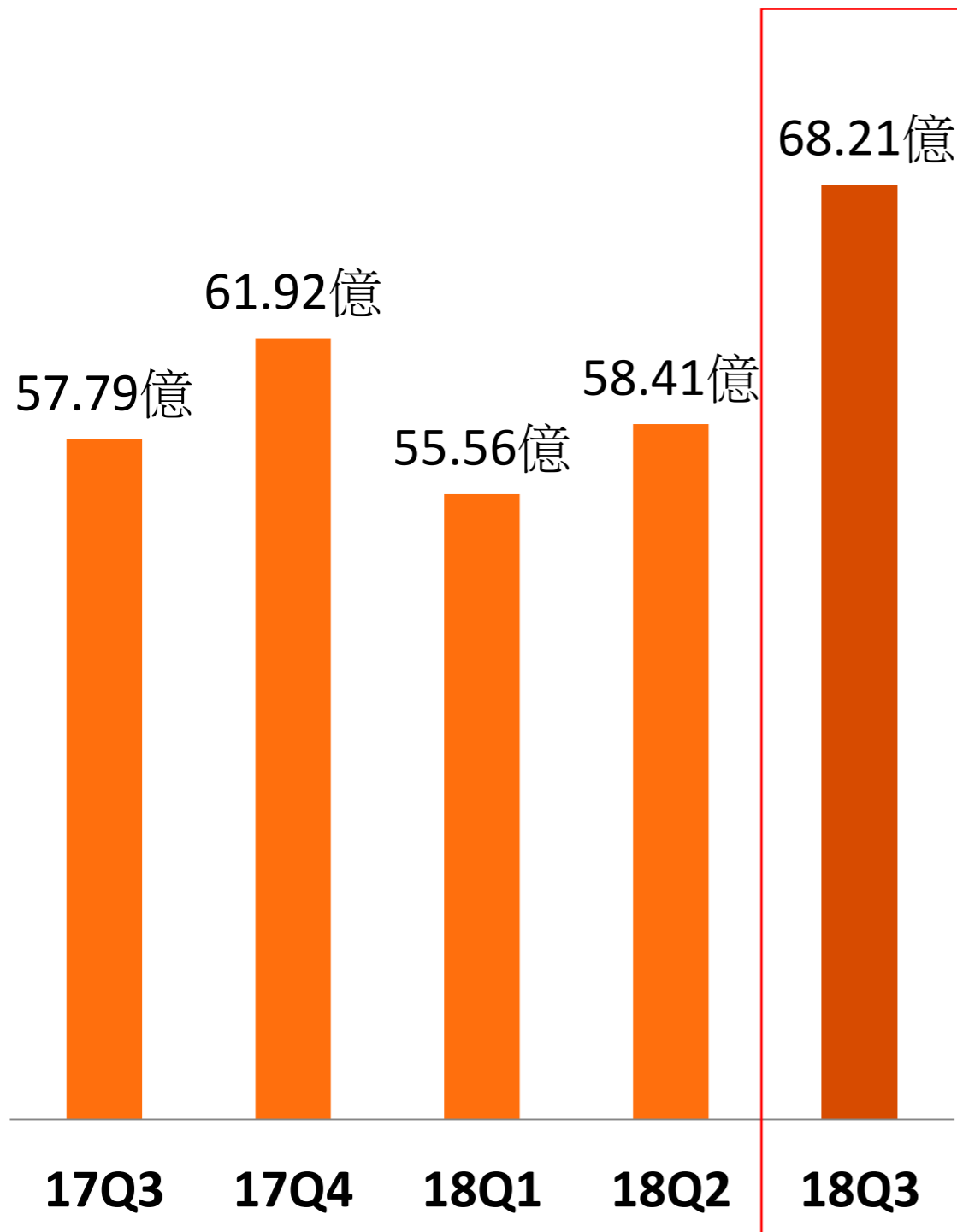
# 02

## 財務報告

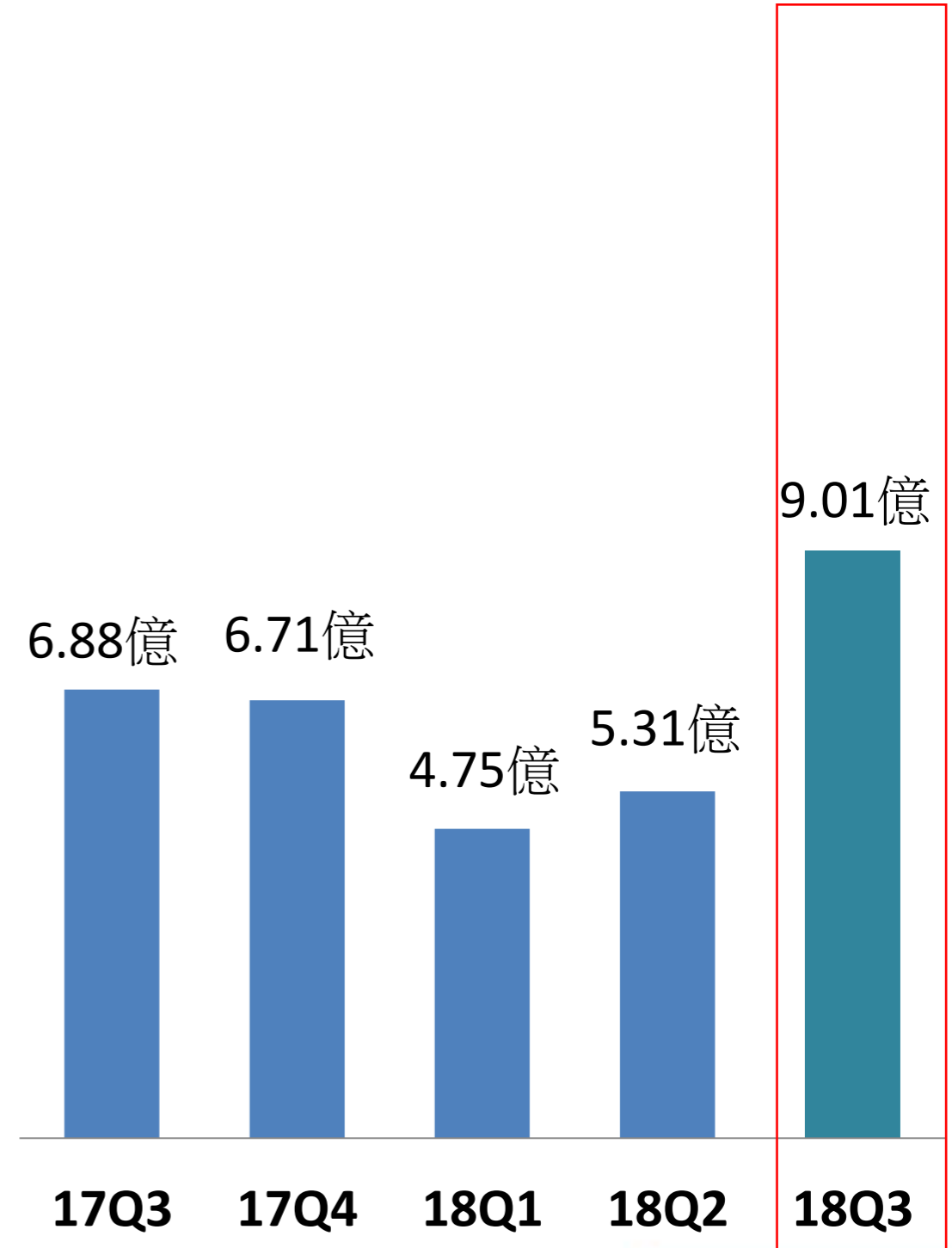


# 近五季營運績效

## 合併營業收入

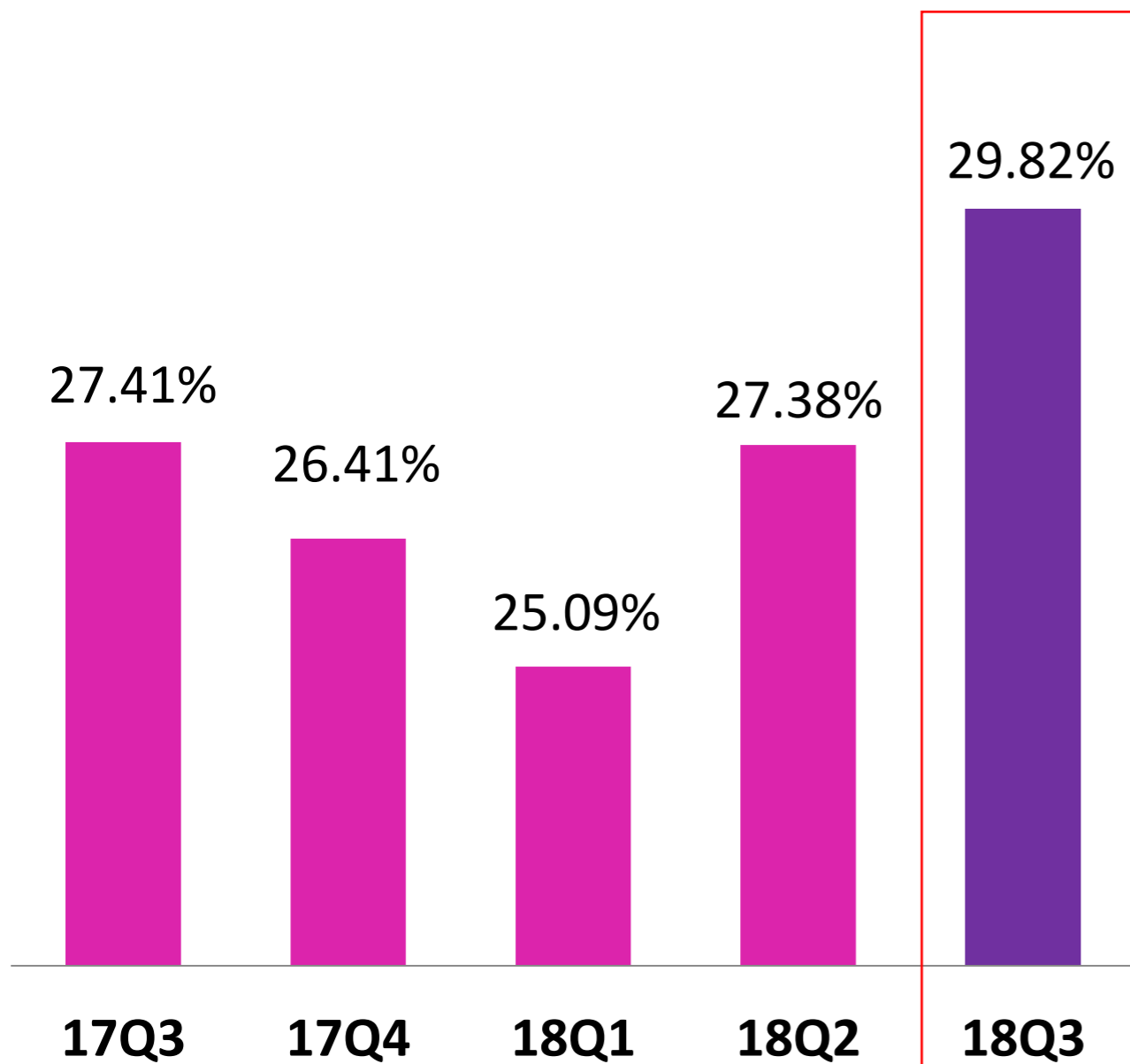


## 合併營業利益

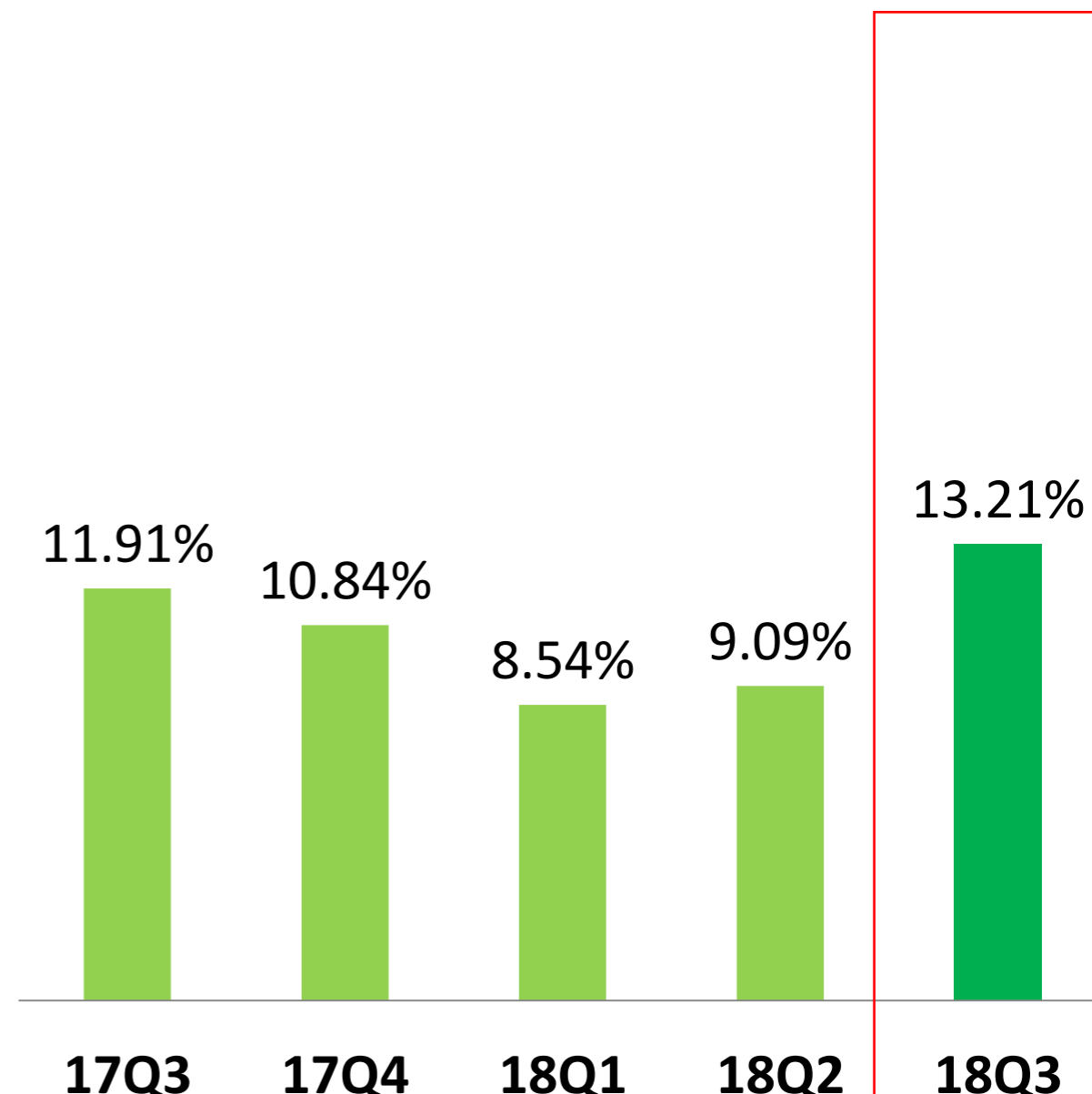


# 近五季營運績效

## 合併毛利率(%)



## 合併營業利益率(%)



# 2018年第三季合併損益表

單位：新台幣佰萬元

項目\年度	2017	2018		QoQ	2017	2018	YoY
	Q3	Q2	Q3	(%)	Q3 YTD	Q3 YTD	(%)
營業收入	5,779	5,841	6,821	16.8%	16,005	18,218	13.8%
營業毛利	1,584	1,599	2,034	27.2%	4,377	5,027	14.9%
(%)	27.41%	27.38%	29.82%		27.35%	27.59%	
營業費用	(906)	(1,080)	(1,145)	6.0%	(2,565)	(3,157)	23.1%
(%)	-15.68%	-18.49%	-16.79%		-16.03%	-17.33%	
營業利益	688	531	901	69.7%	1,841	1,907	3.6%
(%)	11.91%	9.09%	13.21%		11.51%	10.47%	
營業外收支							
其他利益及損失	(7)	26	22	-15.4%	(46)	151	n.m
採用權益法之關聯企業 投資及合資損益之份額	24	16	32	100.0%	16	41	156.3%
其他	51	34	53	55.9%	99	114	15.2%
小計	68	76	107	40.8%	69	306	343.5%
稅前淨利	756	607	1,008	66.1%	1,910	2,213	15.9%
所得稅費用	(138)	(105)	(253)		(411)	(456)	
稅後淨利	578	444	696	56.8%	1,398	1,606	14.9%
EPS (元)	1.02	0.77	1.20	55.8%	2.47	2.78	12.6%

# 2018年第三季合併資產負債表

單位：新台幣佰萬元

	2017.09.30	2018.06.30	2018.09.30		2017.09.30	2018.06.30	2018.09.30
<b>資產</b>				<b>負債</b>			
<b>流動資產</b>				<b>流動負債</b>			
現金及約當現金	3,647	5,567	4,481	銀行借款	266	466	125
金融資產-流動	1	15	3	應付帳款	3,712	3,526	4,204
按攤銷後成本衡量之金融資產-流動	-	-	847				
應收票據	-	-	1	其他流動負債	4,191	5,656	4,628
應收帳款淨額	5,388	5,280	5,741	流動負債小計	8,169	9,648	8,957
存貨淨額	4,096	4,014	4,362	<b>非流動負債</b>			
其他流動資產	1,503	1,311	826	長期借款	1,403	1,573	1,765
流動資產小計	14,635	16,187	16,261	其他非流動負債	408	749	896
				非流動負債小計	1,811	2,322	2,661
<b>非流動資產</b>				<b>負債合計</b>	9,980	11,970	11,618
透過其他綜合損益按公允價值衡量之金融資產	-	537	538	<b>股東權益</b>			
採權益法之長期投資	1,235	1,188	1,195	股本	5,707	5,834	5,836
以成本衡量之金融資產	205	-	-	資本公積	2,562	2,932	2,944
備供出售金融資產	366	-	-				
不動產、廠房及設備	6,788	7,280	7,371	保留盈餘	5,187	5,162	5,857
				累積換算調整數	(102)	(5)	(280)
投資性不動產	276	257	242	透過其他綜合損益按公允價值衡量之金融資產未實現損益	-	(121)	(138)
遞延所得稅資產	195	259	267	備供出售金融資產未實現損益	(113)	-	-
其他非流動資產	835	1,445	1,376	庫藏股	(95)	(95)	(95)
非流動資產小計	9,900	10,966	10,989	非控制權益	1,409	1,476	1,508
<b>資產總計</b>	24,535	27,153	27,250	<b>股東權益合計</b>	14,555	15,183	15,632
				<b>負債及股東權益總計</b>	24,535	27,153	27,250

# 2018年第三季 營運資金概況

單位：新台幣佰萬元；天

項目	2017.09.30	2018.06.30	2018.09.30
現金及約當現金部位	3,647	5,567	4,481
應收帳款餘額	5,388	5,280	5,741
應收帳款週轉天數	92	87	85
存貨金額	4,096	4,014	4,362
存貨週轉天數	109	111	108
應付帳款餘額	3,712	3,526	4,204
應付帳款週轉天數	89	81	83
營運週轉天數	112	117	110

# 配息率

單位：新台幣佰萬元

項目	2014	2015	2016	2017	2018 Q3
合併營收	16,291	18,335	20,407	22,197	18,218
營業利益	774	1,444	2,204	2,513	1,907
稅後淨利	880	1,274	2,080	1,910	1,606
每股盈餘(元)	1.51	2.19	3.68	3.38	2.78
配息(現金:元)	1.3	2	3	2.5	N.A
配息率(%)	86%	91%	82%	74%	N.A

# IR Contact

**Irene Sun**

Investor Relations Manager

+886-2-27857888#5124

irene.sun@getac.com

5F, Building A,

No. 209, Section 1, Nangang Rd,

Nangang District, Taipei, Taiwan

For more information, please visit  
our company website:

[www.getacgroup.com](http://www.getacgroup.com)