

*Getac*

神基科技法人說明會  
Q4'17營運報告

Getac Technology Corporation

2018.04.02



# 免責聲明

---

- 本簡報及同時發佈之預測性資訊，包括營運展望、財務狀況以及業務預測等內容，皆基於當前情況之預期以及對未來事件的預測，未來若有任何變更或調整時，本公司並不負責隨時提醒或更新。
- 本公司未來實際所發生的營運結果、財務狀況，業務展望以及營運擴張，可能與預測性資訊有所差異。這些預測性資訊依然受未知的風險、不確定因素以及其他因素之影響。



# 神基科技法人說明會議議程

01

營運說明  
董事長 黃明漢

02

財務報告  
財務長 姜家宏

03

Q&A

# 01

## 營運說明

董事長 黃明漢

# 神基科技基本資料



## 基本資料

1989年成立  
2002年上市  
(TWSE:3005)




## 規模

全球員工8,282人  
資本額NT\$57億元  
2017營收NT\$222億元



## 營運範疇

強固型電腦  
綜合機構  
汽車機構  
航太扣件



## 主要生產基地

強固型電腦組裝廠  
中國昆山(1)  
綜合機構廠  
中國昆山(2)  
汽車機構廠  
中國常熟(1)/越南河內(1)

# 營運範疇

## 強固型電腦產品

攜帶式強固型工業  
電腦品牌

強固型電腦設備



Getac Video Solution



## 綜合機構

RHCM快速高溫成型技  
術領導廠商

複合材料機構件



## 汽車機構件

安全帶轉軸出貨  
全球居冠

汽車輕金屬壓鑄件



## 航太扣件

(TWSE:3004) 39%

亞太區少數獲認證  
的航太扣件製造商

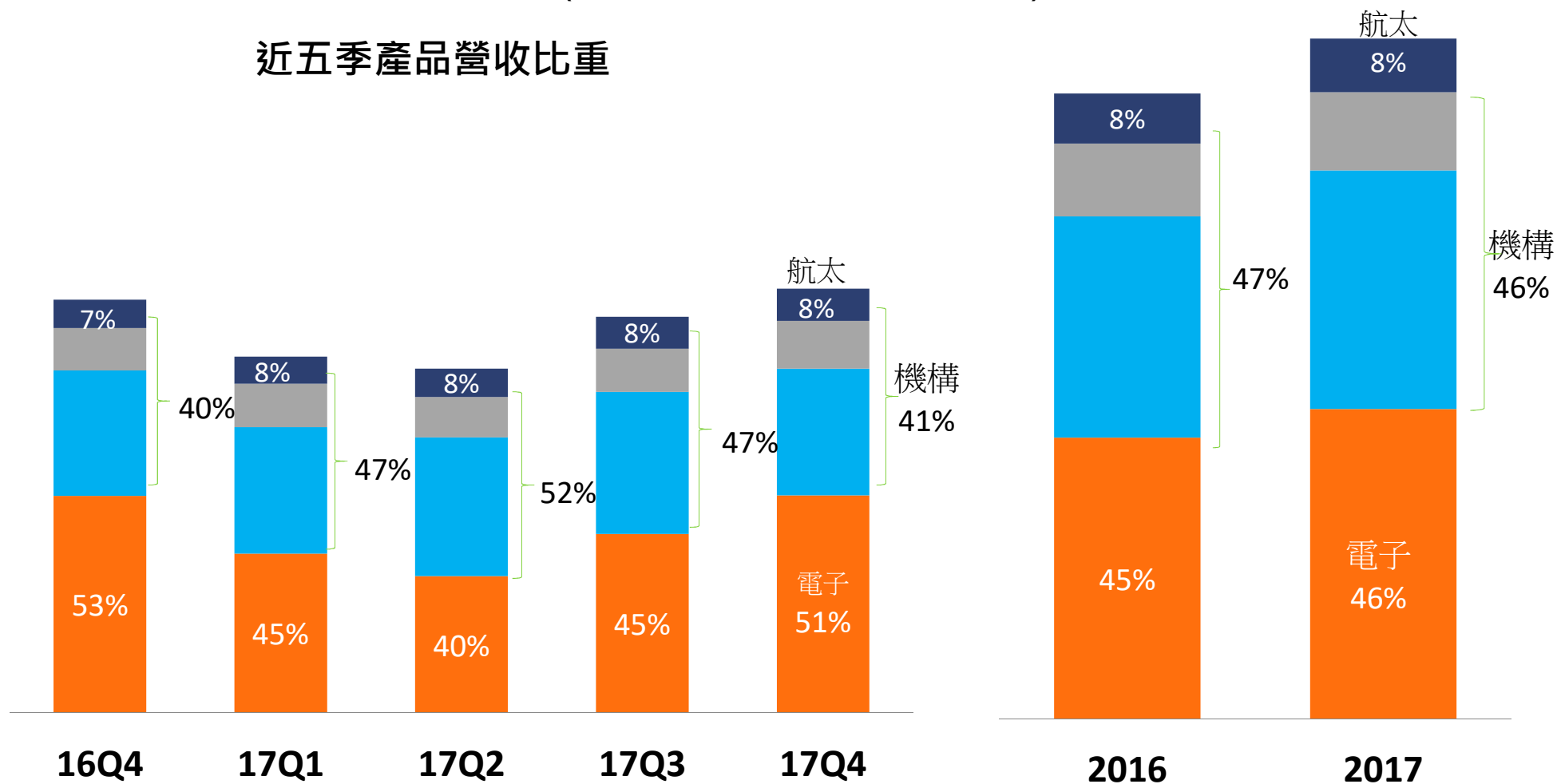
飛機引擎使用之  
螺桿螺帽暨扣件



# 產品營收比重

■ 電子產品   
 ■ 綜合機構   
 ■ 汽車機構   
 ■ 航太扣件  
 (機構產品 = 綜合機構產品 + 汽車機構)

## 近五季產品營收比重



# 營運概況說明

---

- 強固型電腦
  - 2017年強固型電腦銷售營收與獲利創下歷史新高。
  - 歐系品牌車廠滲透率高，持續擴大中。
  - 2018年美國景氣暨政府政策有助於帶動強固型電腦的銷售。
  - 2018年第一季主要貢獻來自北美市場強勁需求。
  - 二月正式完成併購美國WHP軟體公司作業。
  - 以Value-add產品、解決方案與增值服務，提升公司價值與營收規模。



# 2017年強固型電腦產品新品暨升級產品

S410G2

X500G3

A140



ZX70

MX50

EX80

F110G4

# 營運概況說明

- 綜合機構
  - 2017年業績優於預期，美國景氣暨企業windows 10換機潮，帶動複合材料機殼機殼出貨。
  - 2017年遊戲機(game console)機構件客戶端銷售良好持續拉貨，營收與獲利佳。
  - 展望2018年，筆電機構產品已趨成熟，保守因應。



# 複合材料技製程整合技術

整合創新的技術、製程、材料與設備打造競爭力



Thin

Light

Durable

Green

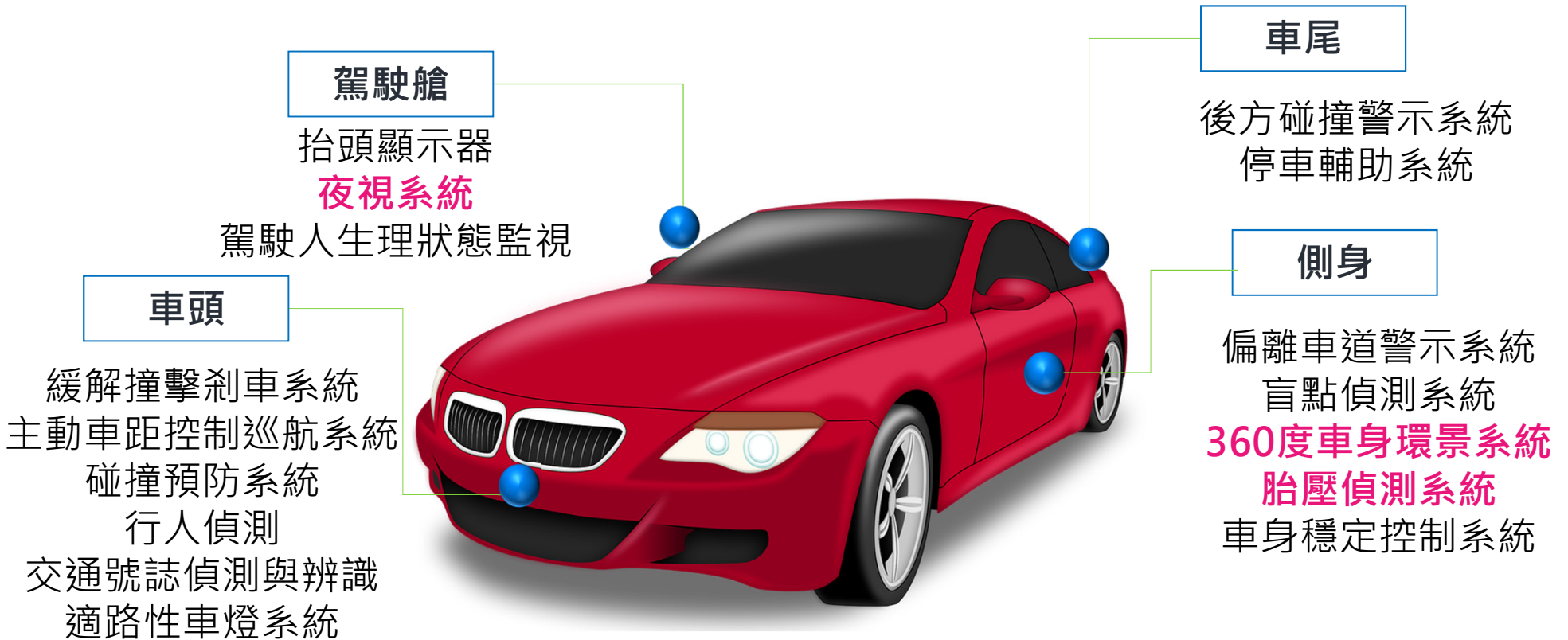
Aesthetic

# 營運概況說明

---

- 汽車機構
  - 2017年營收與出貨穩定成長。
  - 搶佔先進駕駛輔助系統(ADAS)暨新能源車(純電動車與油電混合)相關之內構件商機，部分已量產出貨。
  - 現階段產能滿載，新產能預計2018年第四季量產出貨。
  - 創新技術獲客戶肯定
    - 島型四機連線自動化上線
    - 各項新技術開發(清潔/防漏/散熱等)

# ADAS先進駕駛輔助系統

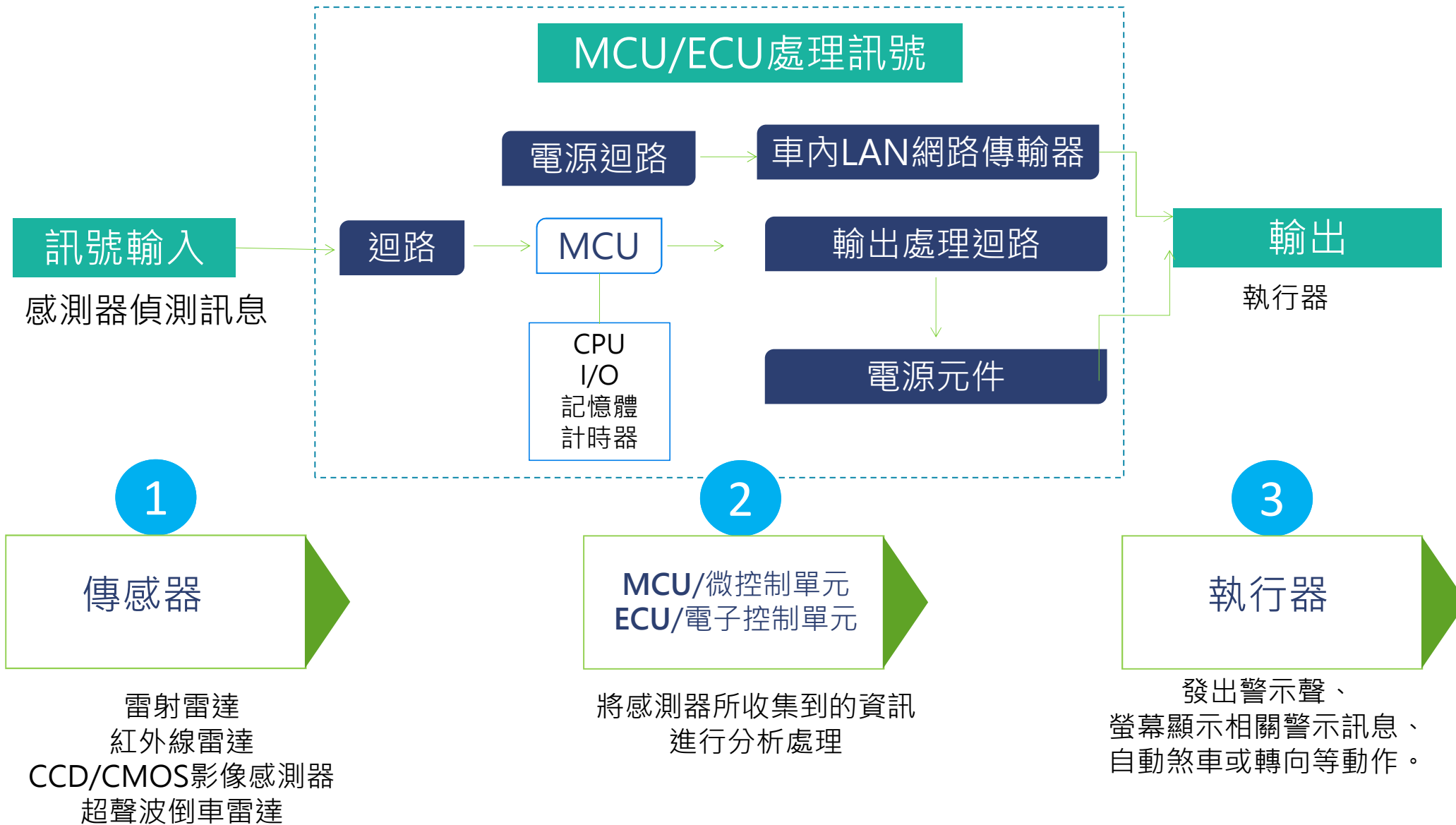


ADAS

智能車

無人駕駛


# ADAS 應用程序




# 先進駕駛輔助系統(ADAS)暨新能源車產品

## 神基ADAS系統相關產品案例


\*產品照片經模糊處理



ECU殼體和蓋板




PCB載板




CAMERA殼體


## 神基新能源相關產品案例



充電電池殼體



發電機殼體



散熱片

# 02

## 財務報告

財務長 姜家宏



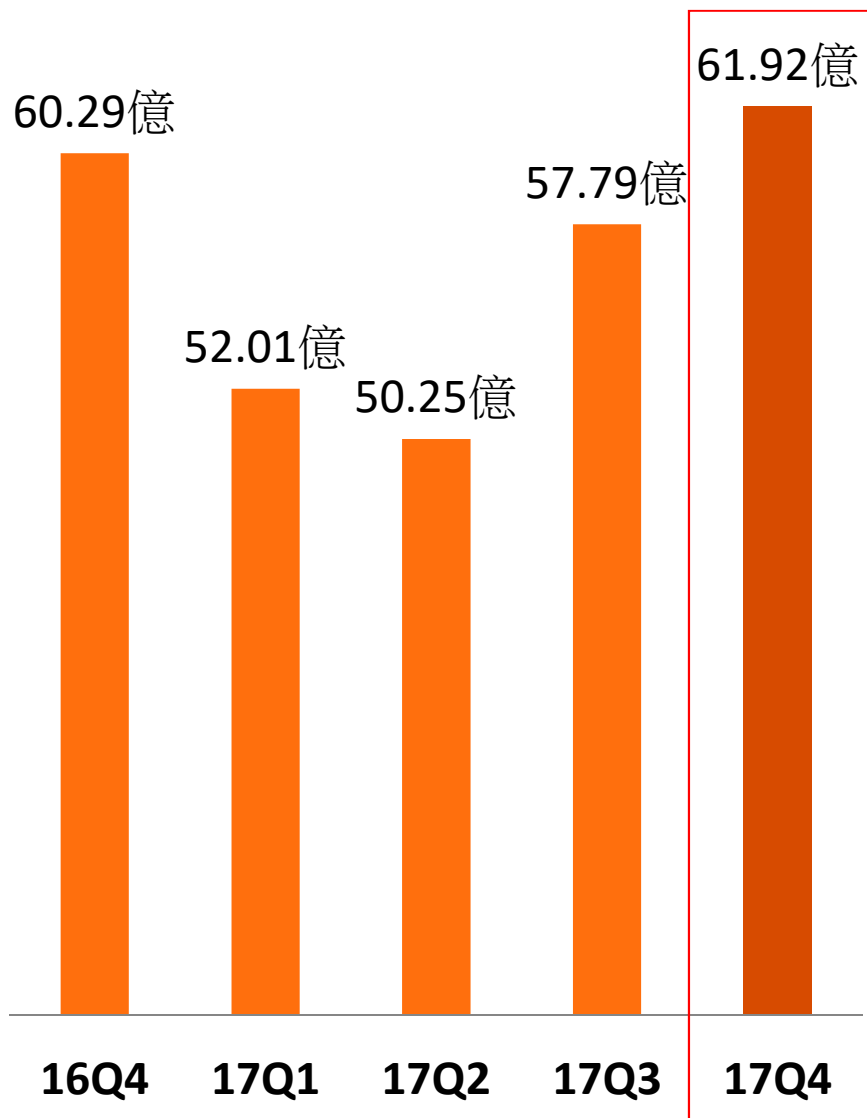
# 2017年第四季合併損益表

單位：新台幣佰萬元

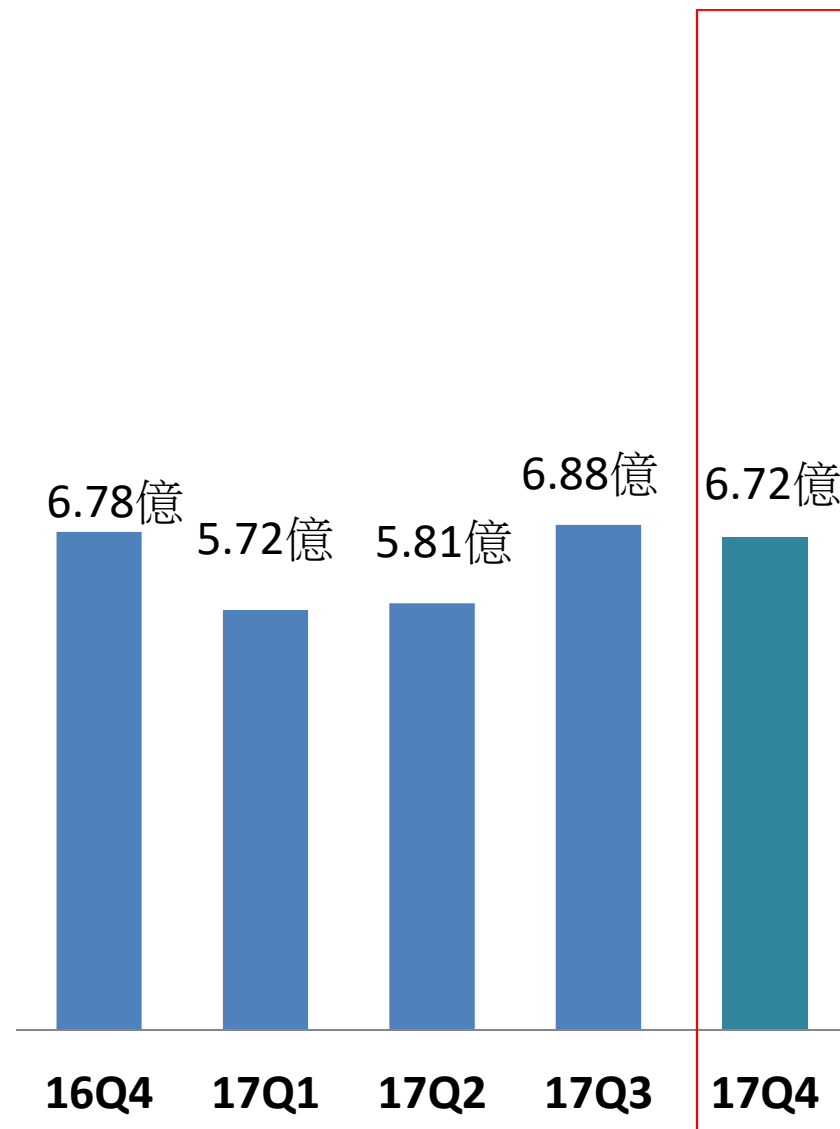
項目\年度	2016	2017	2017	QoQ	YoY	2016	2017	YoY
	4Q	3Q	4Q	(%)	(%)	Q4YTD	Q4YTD	(%)
營業收入	6,029	5,779	6,192	7.1%	2.7%	20,407	22,197	8.8%
營業毛利	1,748	1,651	1,708	3.5%	-2.3%	5,640	6,261	11.0%
(%)	29.01%	28.56%	27.58%			27.64%	28.20%	
營業費用	(1,082)	(973)	(1,049)	n.m.	n.m.	(3,480)	(3,790)	
(%)	-17.95%	-16.84%	-16.94%			-17.05%	-17.07%	
營業利益	678	688	672	-2.3%	-0.9%	2,204	2,513	14.0%
(%)	11.25%	11.91%	10.84%			10.80%	11.32%	
營業外收支								
其他利益及損失	(43)	(7)	(19)	n.m	n.m	(76)	(65)	n.m
採用權益法之關聯企業 投資及合資損益之份額	450	24	25	4.2%	-94.4%	474	41	-91.4%
其他	46	51	38	-25.5%	-17.4%	130	137	5.4%
小計	453	68	44	-35.3%	-90.3%	528	113	-78.6%
稅前淨利	1,131	756	716	-5.3%	-36.7%	2,732	2,626	-3.9%
所得稅費用	(125)	(138)	(169)	n.m	n.m	(468)	(580)	n.m
稅後淨利	955	578	512	-11.4%	-46.4%	2,080	1,910	-8.2%
EPS (元)	1.69	1.02	0.91	-10.8%	-46.2%	3.68	3.38	-8.2%

# 近五季營運績效

## 合併營業收入

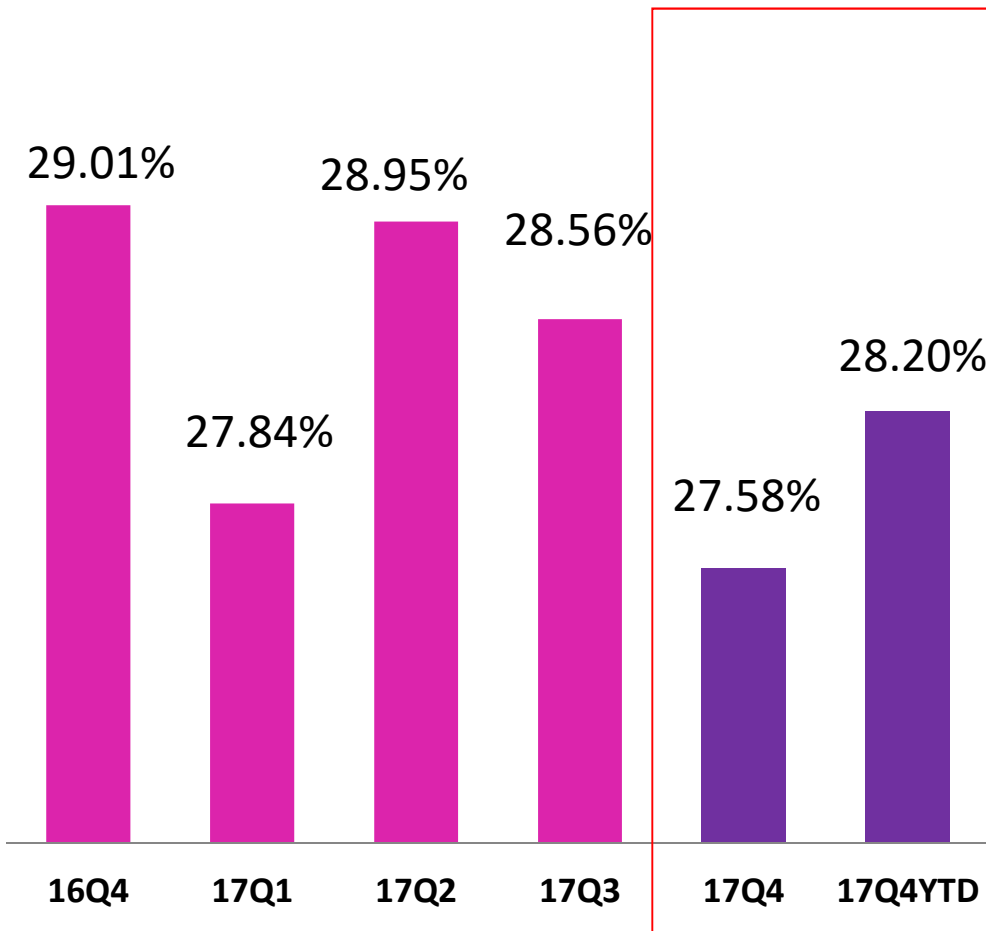


## 合併營業利益

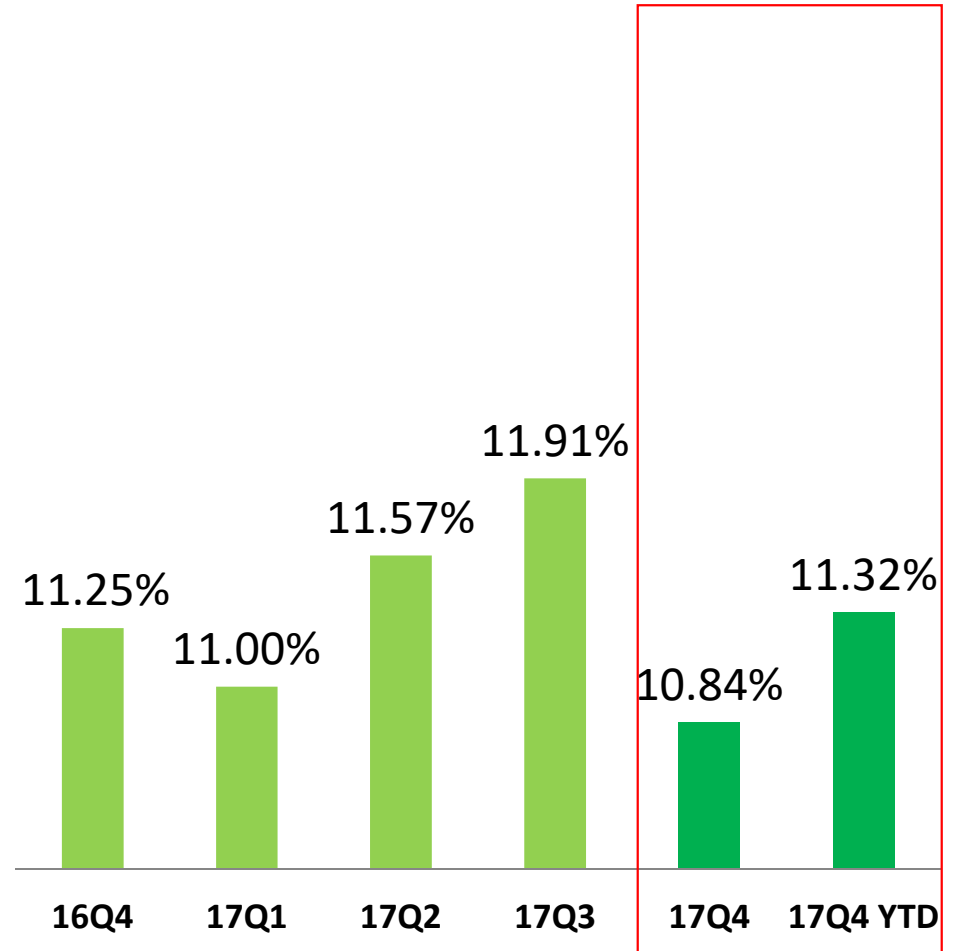


# 近五季營運績效

## 合併毛利率(%)



## 合併營業利益率(%)



# 2017年第四季合併資產負債表

單位：新台幣佰萬元

	2016.12.31	2017.09.30	2017.12.31		2016.12.31	2017.09.30	2017.12.31
<b>資產</b>				<b>負債</b>			
<b>流動資產</b>				<b>流動負債</b>			
現金及約當現金	5,623	3,648	4,440	銀行借款	815	266	366
金融資產-流動	4	1	2	應付帳款	3,750	3,712	3,809
應收票據	1	0	0	其他流動負債	4,027	4,192	4,507
應收帳款淨額	5,368	5,388	5,602	流動負債小計	8,592	8,170	8,682
存貨淨額	3,321	4,096	4,208	<b>非流動負債</b>			
其他流動資產	1,334	1,503	1,718	長期借款	1,596	1,403	1,623
<b>流動資產小計</b>	<b>15,651</b>	<b>14,636</b>	<b>15,970</b>	其他非流動負債	430	408	453
				<b>非流動負債小計</b>	<b>2,026</b>	<b>1,811</b>	<b>2,076</b>
				<b>負債合計</b>	<b>10,618</b>	<b>9,981</b>	<b>10,758</b>
<b>非流動資產</b>				<b>股東權益</b>			
採權益法之長期投資	1,382	1,235	1,263	股本	5,687	5,707	5,716
以成本衡量之金融資產	209	205	188	資本公積	2,527	2,562	2,575
備供出售金融資產	309	366	355	保留盈餘	5,485	5,187	5,686
不動產、廠房及設備	6,835	6,788	6,709	累積換算調整數	303	(102)	(187)
投資性不動產	303	276	269	備供出售金融資產未實現損益	(174)	(113)	(111)
遞延所得稅資產	203	195	208	庫藏股	(95)	(95)	(95)
其他非流動資產	827	835	821	非控制權益	1,368	1,409	1,441
<b>非流動資產小計</b>	<b>10,068</b>	<b>9,900</b>	<b>9,813</b>	<b>股東權益合計</b>	<b>15,101</b>	<b>14,555</b>	<b>15,025</b>
<b>資產總計</b>	<b>25,719</b>	<b>24,536</b>	<b>25,783</b>	<b>負債及股東權益總計</b>	<b>25,719</b>	<b>24,536</b>	<b>25,783</b>

# Q4'17 營運資金

單位：新台幣佰萬元；天

項目	2016.12.31	2017.09.30	2017.12.31
現金及約當現金部位	5,623	3,648	4,440
超過三個月之銀行定存	877	761	986
應收帳款餘額	5,368	5,388	5,602
應收帳款週轉天數	91	92	90
存貨金額	3,321	4,096	4,208
存貨週轉天數	93	109	106
應付帳款餘額	3,750	3,712	3,809
應付帳款週轉天數	82	89	86
營運週轉天數	102	112	110

# 配息率

單位：新台幣佰萬元

項目	2013	2014	2015	2016	2017
合併營收	15,218	16,291	18,335	20,407	22,197
營業利益	602	774	1,444	2,204	2,513
稅後淨利	402	880	1,274	2,080	1,910
每股盈餘(元)	0.69	1.51	2.19	3.68	3.38
配息(現金:元)	1.0	1.3	2	3	2.5
配息率(%)	145%	86%	91%	82%	74%

# 03

## Q & A



# IR

# Contact

## Irene Sun

Investor Relations Manager

+886-2-27857888#5124

irene.sun@getac.com

5F, Building A,

No. 209, Section 1, Nangang Rd,

Nangang District, Taipei, Taiwan

For more information, please visit  
our company website:

[www.getacgroup.com](http://www.getacgroup.com)



*Getac*

INNOVATION AT WORK, LEADING FOR LIFE

Getac Technology Corporation