

The logo for Getac, featuring the word "Getac" in a white, italicized sans-serif font. It is positioned on a large orange and yellow geometric shape that resembles a stylized arrow or a large 'V' pointing downwards. The background of the entire slide is a photograph of a modern, curved glass and steel architectural structure, possibly a stadium or a large indoor arena, with a blue sky and clouds visible through the glass.

Getac

Q1'21營運報告

法人說明會

2021. 05. 17

神基科技股份有限公司



簡報下載

免責聲明

本簡報及同時發佈之預測性資訊，皆基於當前情況之預期以及對未來事件的預測，未來若有任何變更或調整時，本公司並不負責隨時提醒或更新。

預測性資訊依然受未知的風險、不確定因素以及其他因素之影響，故本公司未來實際所發生的營運結果、財務狀況，業務展望以及營運擴張，可能與預測性資訊有所差異。

議程

1

營運說明

董事長 黃明漢

2

財務報告

財務長 謝淑娟

3

Q&A

營運報告

董事長 黃明漢

James Hwang

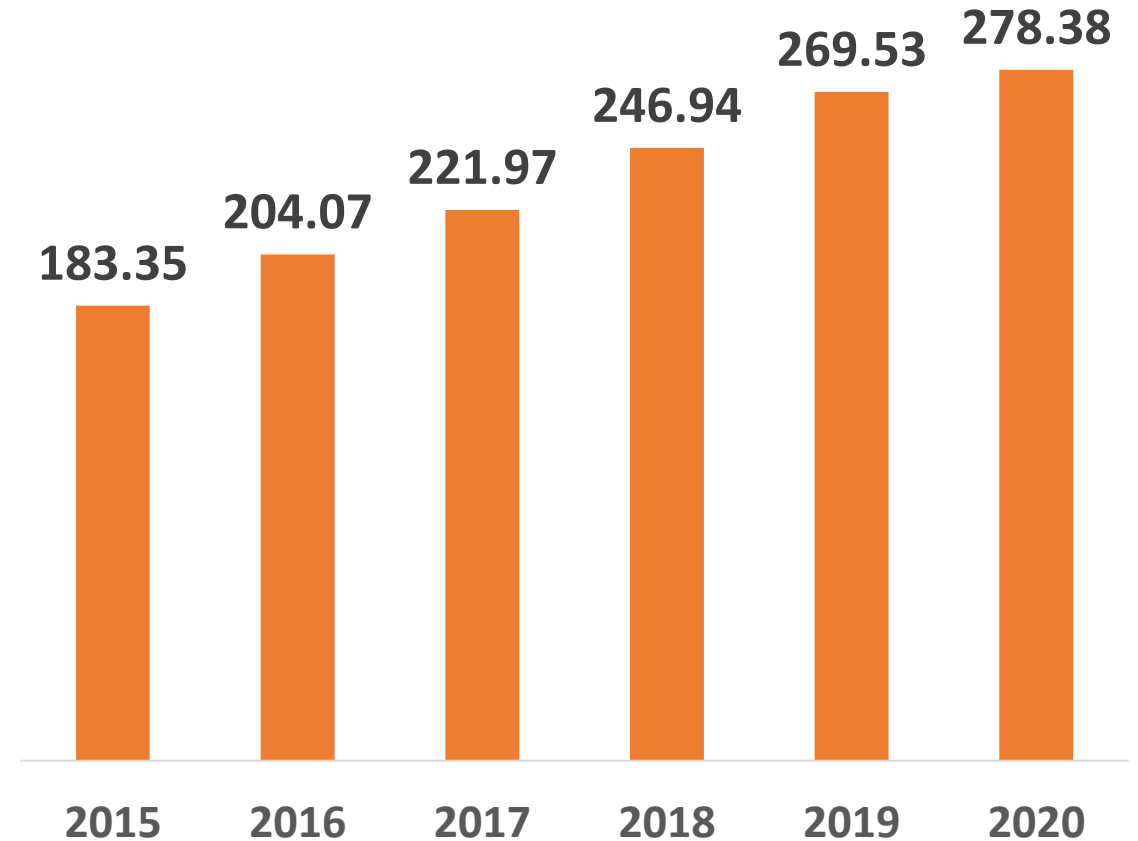
公司簡介

神基科技股份有限公司 Getac Technology Corporation

成立時間	1989
上市時間	2002
股票代碼	TWSE 3005
資本額	新台幣59億元
2020營收	新台幣278.38億元
市值	新台幣288億元

神基科技合併營收趨勢

新台幣：億元





強固型電腦 (Getac自有品牌)

Getac提供安全可靠的強固型電腦解決方案，針對國防、警消、運輸物流，製造，公用事業及能源產業打造專屬方案，協助專業人士提升第一線的營運效率，完成數位轉型。



Getac Video Solution

Getac Mobile Video Solution整合了車載監控系統與穿戴式攝影機等物聯網硬體設備，以雲端運算平台為架構，進行影像數據的傳輸、彙整、儲存與情資分析。



綜合機構

業界複合材料領導廠商，致力發展先進製程與表面處理技術，結合RHCM急冷急熱塑膠射出製程工藝與各式複合材料，提供業界最輕量、環保、強固、時尚的機構零組件產品。



汽車機構件

IATF16949認證廠商，提供汽車輕金屬壓鑄件的OEM服務，專注ADAS（先進駕駛輔助系統）以及新能源車相關之金屬機構件產品。所生產之安全帶轉軸出貨量全球居冠。

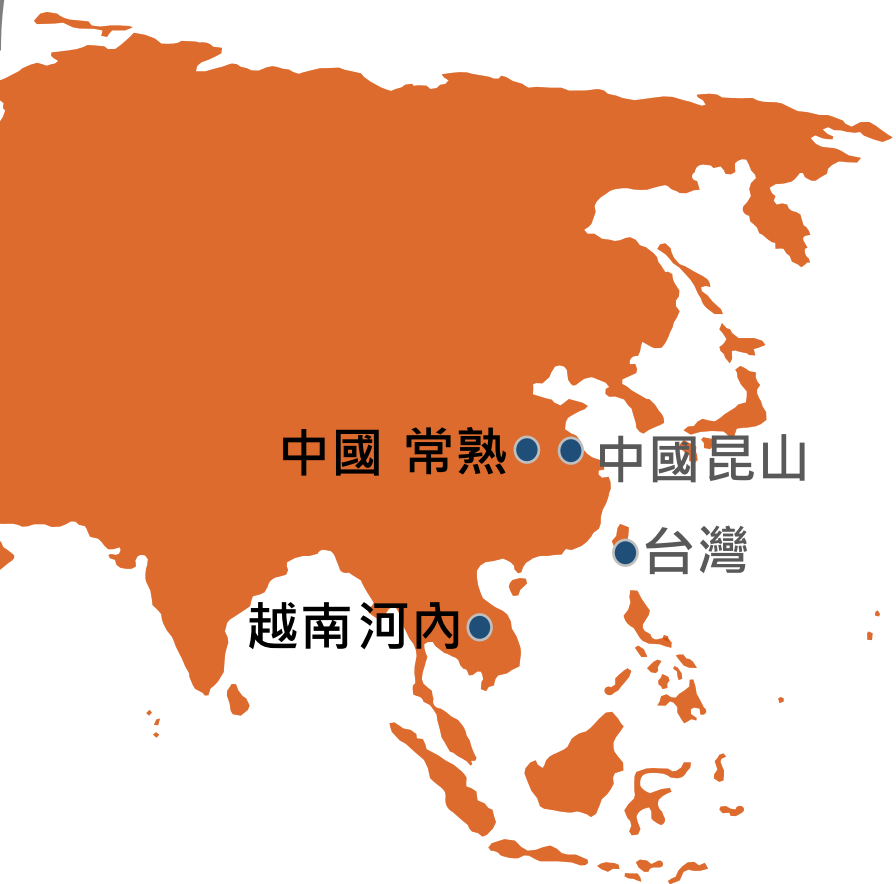


豐達科技 TWSE:3004

國際AS 9100與IATF16949管理系統認證廠商，生產航太應用與高階工業應用之扣件產品，為亞太區少數獲認證的航太扣件製造商。

**Getac has 39% Ownership*

生產基地



中國 常熟 ● ● 中國 昆山

● 台灣

● 越南 河內

各產品線生產基地

強固型電腦廠

中國 昆山 (1)

台灣 汐止 (1)

台灣 林口 (1)

綜合機構廠

中國 昆山 (2)

越南 河內 (1)

汽車機構廠

中國 常熟 (1)

越南 河內 (1)

永續績效



經營績效亮眼

合併營收連續八年正成長
黃明漢董事長獲《哈佛商業評論》評選為台灣100強執行長



永續績效獲得肯定

獲頒TCSA綜合績效績優獎與永續報告書金獎
TWSE公司治理評鑑排名6%-20%



入選多項企業社會責任指數

台灣公司治理100指數 | 台灣高股息指數 | 台灣高薪100指數



友善職場認證

連續兩年榮獲HR Asia 台灣最佳企業雇主獎



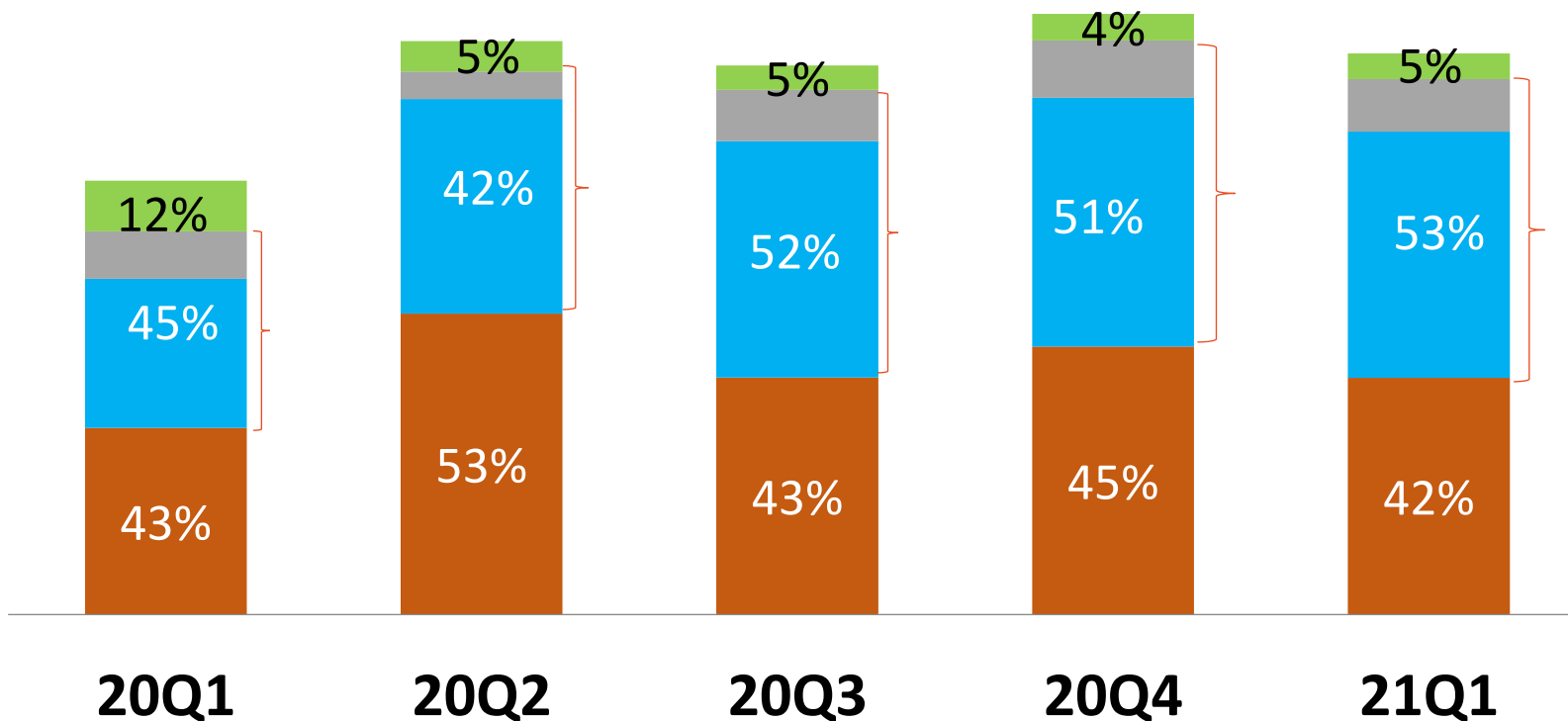
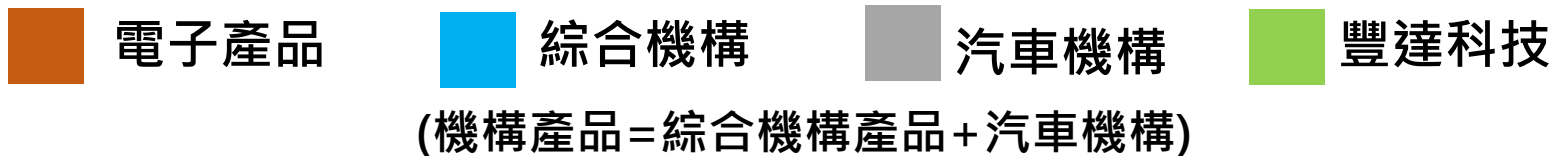
打造健康職場

衛生福利部國民健康署頒發健康職場認證
教育部體育署頒發運動企業標章

第一季營運報告

- 第一季強固型電腦、綜合機構相較去年同期皆有顯著的成長。
- 強固型電腦需求持穩，較去年同期強勁，惟電子零組件缺料對營運造成一定挑戰與風險。
- 受惠新冠疫情，綜合機構由於遠距教學需求激增帶動帶動出貨。
- 汽車機構相較去年需求也開始回穩，微電子晶片缺料使出貨略受影響
- 供應鏈零組件缺料導致價格飆漲，加上勞動成本上漲，衝擊第一季的毛利表現。

產品營收比重



財務報告

財務長 謝淑娟

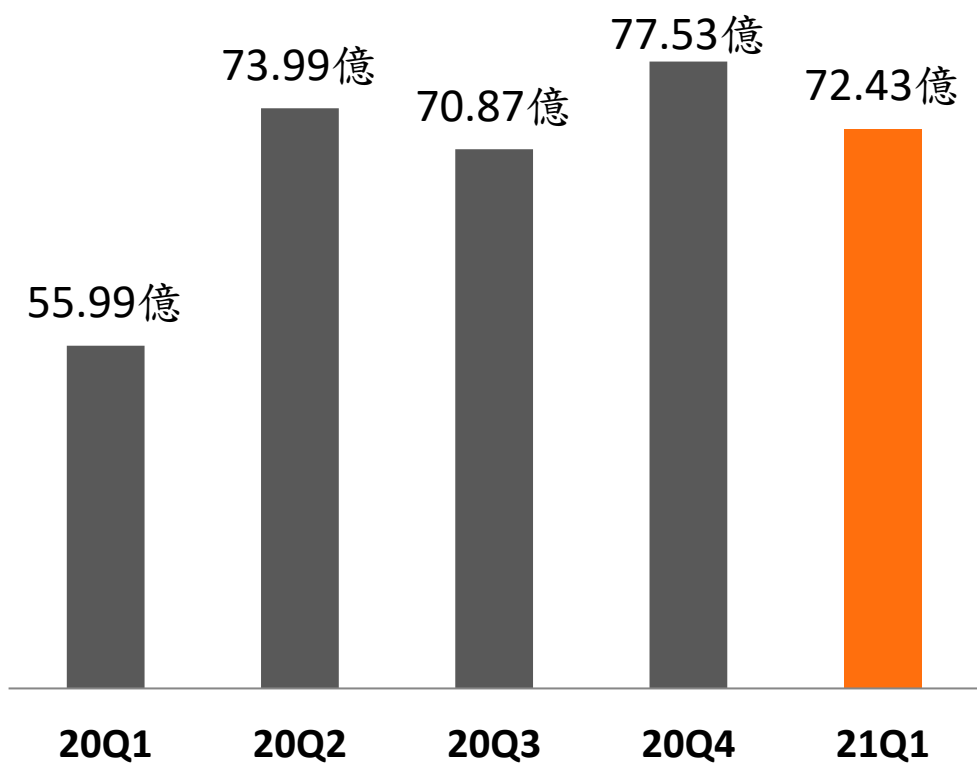
Vicky Hsieh

合併損益表

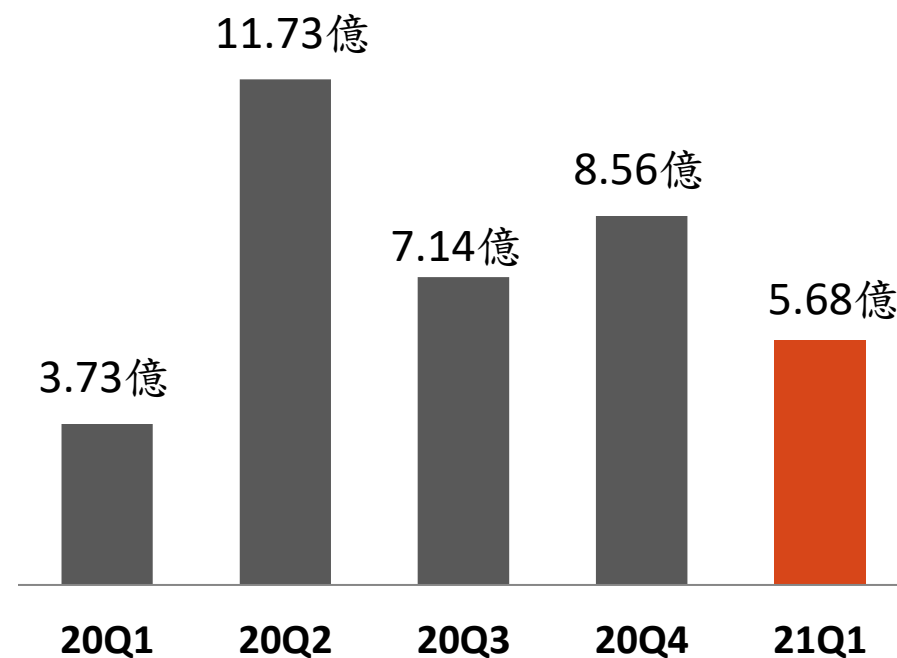
	2020		2021	QoQ	YoY
	Q1	Q4	Q1	(%)	(%)
營業收入	5,599	7,753	7,243	-6.6%	29.4%
營業毛利	1,451	2,181	1,749	-19.8%	20.5%
營業毛利率(%)	25.91%	28.13%	24.15%		
營業費用	(1,093)	(1,338)	(1,193)	-10.8%	9.1%
營業費用率(%)	-19.52%	-17.26%	-16.47%		
營業利益	373	856	568	-33.6%	52.3%
營業利益率(%)	6.66%	11.04%	7.84%		
營業外收支合計	16	69	40	-42.0%	150.0%
稅前淨利	389	925	608	-34.3%	56.3%
所得稅費用	(69)	(155)	(107)	-31.0%	55.1%
歸屬於母公司業主淨利	276	764	504	-34.0%	82.6%
EPS (元)	0.47	1.30	0.85	-34.6%	80.9%

近五季營運績效

合併營業收入

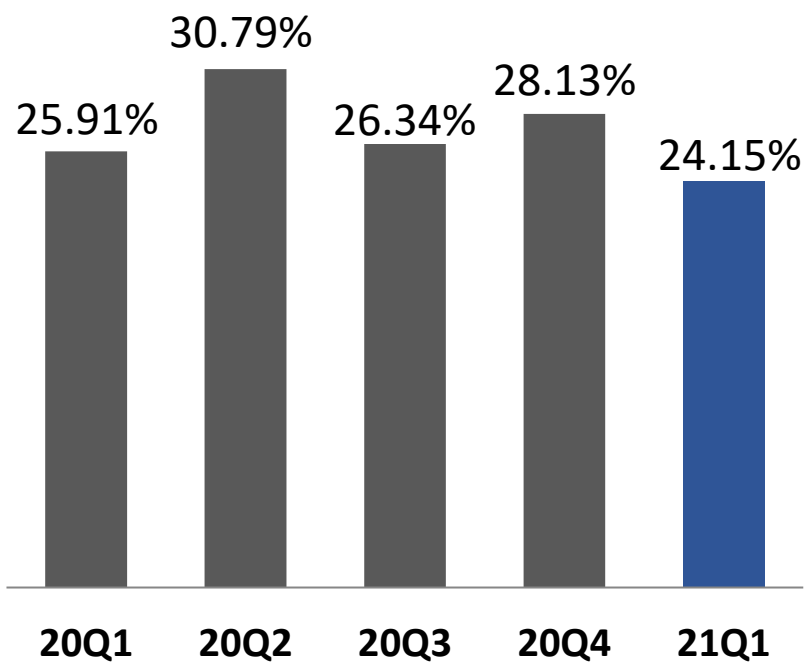


合併營業利益

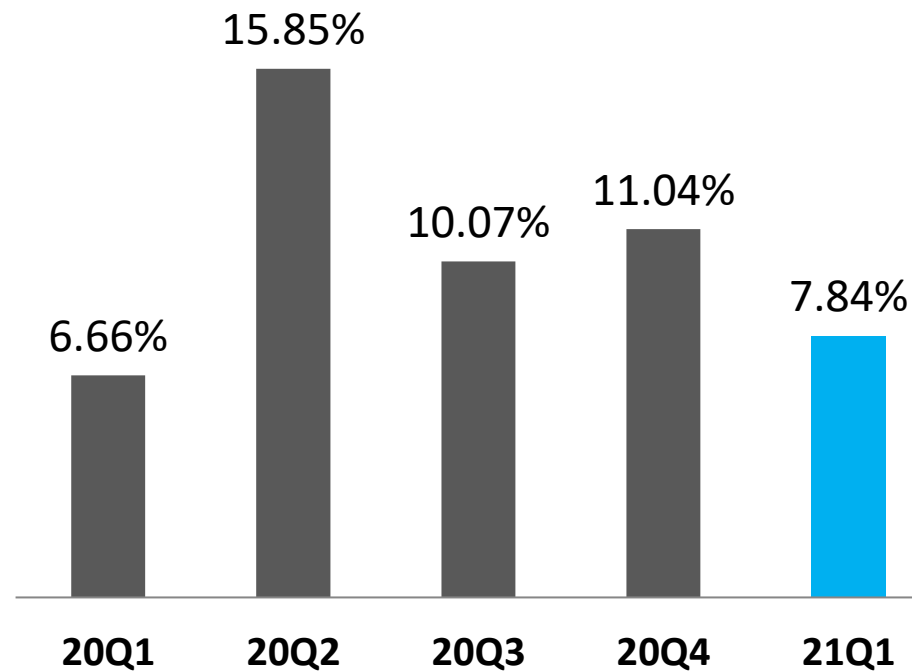


近五季營運績效

合併毛利率(%)



合併營業利益率(%)



合併資產負債表

項目	2020.03.31	2021.03.31
現金及其他金融資產	7,491	7,323
應收款項	5,206	7,635
存貨	5,194	5,960
透過其他綜合損益按公允價值衡量之金融資產	630	750
採權益法之長期投資	886	1,038
不動產、廠房及設備	7,390	8,527
資產總計	30,259	34,770
短期借款	1,085	748
長期借款(含一年內到期)	2,126	2,085
應付款項	4,042	6,303
負債合計	15,047	18,333
權益合計	15,212	16,437

營運能力分析

單位：天

項目	2020.03.31	2021.03.31
應收帳款週轉天數	94	96
存貨週轉天數	138	115
應付帳款週轉天數	94	102
營運週轉天數	138	109

配息率

單位：新台幣佰萬元

項目	2018	2019	2020	2021 Q1
合併營收	24,694	26,953	27,838	7,243
營業利益	2,652	2,976	3,116	568
稅後淨利	2,212	2,129	2,577	504
每股盈餘(元)	3.83	3.67	4.40	0.85
配息(現金:元)	3	2.8	3.6	N.A
配息率(%)	78%	76%	82%	N.A

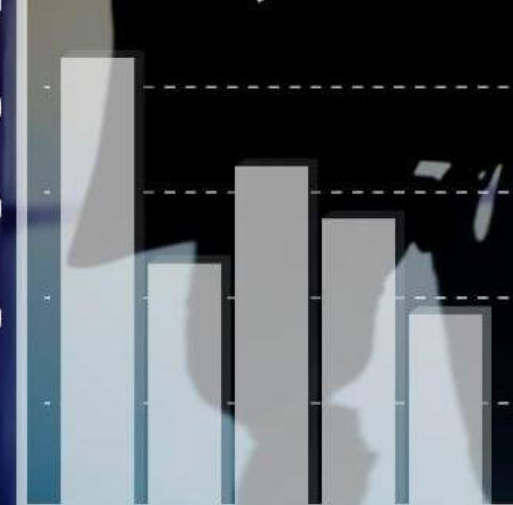


+40.25 \$

-05.75 \$

	GH	EJ+EO	LSM/VK	EJ+EO	EJ+EO	IDGH	EJ+EO	EJ+EO	IDGH	EJ+EO
	0.650	86.560	▲ 24.7050	▲ 86.560	86.560	0.650	86.560	▲ 86.560	0.650	86.560
	▲ 57.030	807.5	57.030	▲ 47.0540	▲ 57.030	807.5	57.030	▲ 57.030	807.5	57.030
	▲ 5.7540	0.607	5.7540	▲ 6760.70	▲ 5.7540	5.7540	0.607	5.7540	▲ 5.7540	5.7540
	0.650	86.560	▲ 24.7050		86.560	0.650	86.560			

500
400
300
200
100
0



▲ 24.7050	▲ 86.560	0.650
▲ 47.0540	▲ 57.030	807.5
▲ 6760.70	▲ 5.7540	0.607

Q & A

附表：簡明損益表

項目\年度	2020					2021				
	Q1	Q2	Q3	Q4	YTD	Q1	Q2	Q3	Q4	YTD
營業收入	5,599	7,399	7,087	7,753	27,838	7,243				
營業毛利	1,451	2,278	1,867	2,181	7,777	1,749				
營業毛利率(%)	25.91%	30.79%	26.34%	28.13%	27.94%	24.15%				
營業費用	(1,093)	(1,119)	(1,165)	(1,338)	(4,715)	(1,193)				
營業費用率(%)	-19.52%	-15.12%	-16.44%	-17.26%	-16.94%	-16.47%				
營業利益	373	1,173	714	856	3,116	568				
營業利益率(%)	6.66%	15.85%	10.07%	11.04%	11.19%	7.84%				
營業外收支合計	16	(17)	57	69	125	40				
稅前淨利	389	1,156	771	925	3,241	608				
所得稅費用	(69)	(238)	(110)	(155)	(572)	(107)				
歸屬於母公司 業主之淨利	276	881	656	764	2,577	504				
EPS (元)	0.47	1.51	1.12	1.30	4.40	0.85				

THANK YOU

Investor Relations Contact

Irene Sun

Director, Corporate Relations Office

+886-2-27857888#5124

irene.sun@getac.com

www.getacgroup.com

