


Getac

神基科技第三季營運報告

Getac Technology Corporation

2017.12.05 – 12.06



免責聲明

- 本簡報及同時發佈之預測性資訊，包括營運展望、財務狀況以及業務預測等內容，皆基於當前情況之預期以及對未來事件的預測。
- 本公司未來實際所發生的營運結果、財務狀況，業務展望以及營運擴張，可能與預測性資訊有所差異。這些預測性資訊依然受未知的風險、不確定因素以及其他因素之影響。
- 本簡報中對未來的展望，反應本公司截至目前為止對未來的看法，對於這些看法，未來若有任何變更或調整時，本公司並不負責隨時提醒或更新。



神基科技法人說明會議程

01

公司簡介暨營運說明

報告人：董事長 黃明漢

02

財務報告

報告人：財務主管 姜家宏

03

Q&A



01

公司簡介

神基科技基本資料

●	成立年份	1989年
●	上市年份	2002年 (TWE: 3005)
●	資本額	57億元
●	生產據點	中國(昆山、常熟)、越南(河內)、台灣(桃園)
●	員工人數	7890人
●	營業收入	2016年合併營收新台幣 204.07億元
●	主要產品	電子產品/綜合機構/汽車機構/航太機構

專注於利基市場



RHCM快速高溫成型技術領導廠商

綜合機構



亞太區少數獲認證的航太扣件製造廠商

航太扣件

強固型電腦產品



全球前三大攜帶式強固型工業電腦

汽車機構件

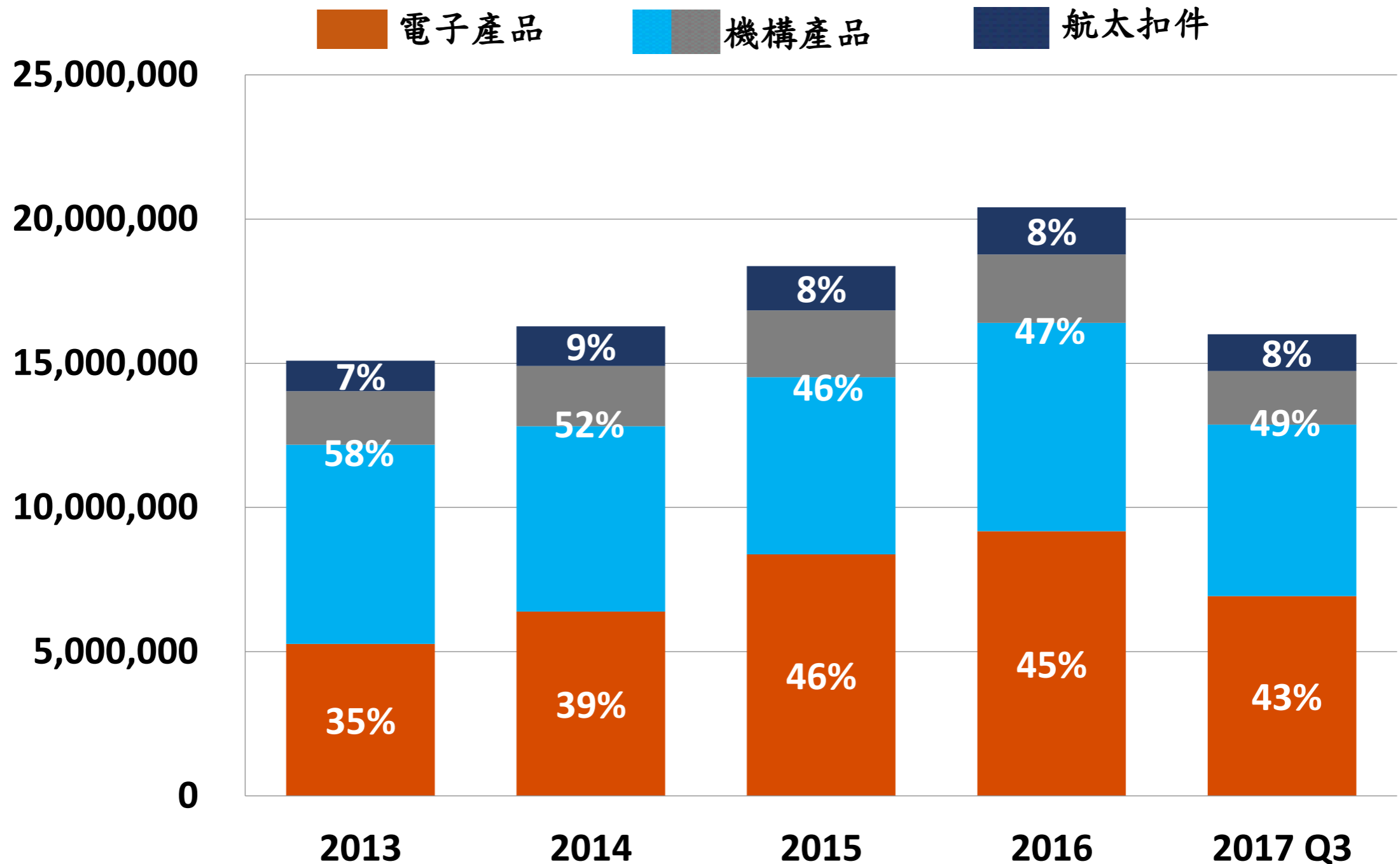


國內少數汽車安全零件供應商
安全帶轉軸出貨全球居冠

產品營收比重趨勢

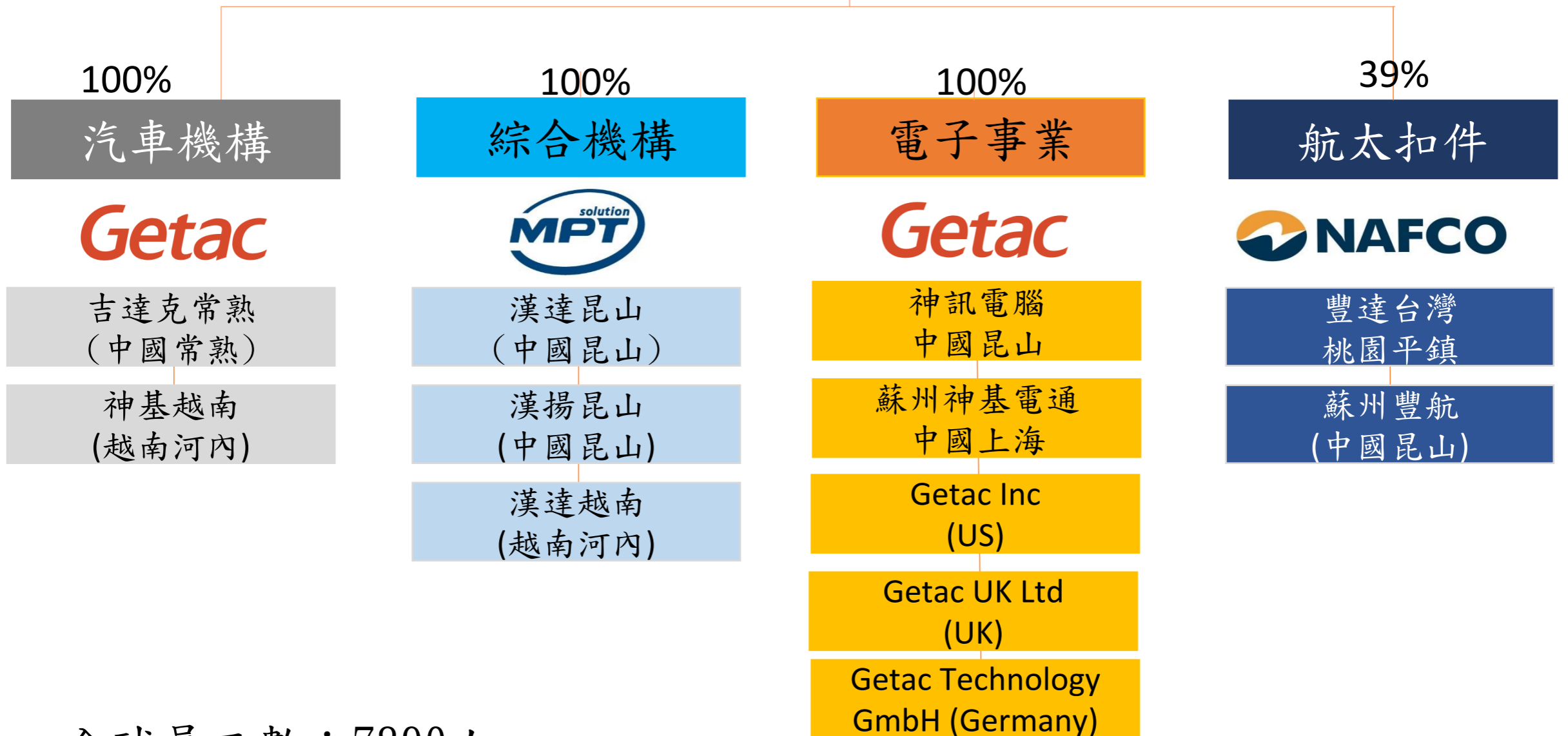
產品營收比重

單位：新台幣仟元



神基科技主要組織架構圖

神基科技股份有限公司



全球員工數：7890人

生產製造中心

強固型電腦產品

- 神訊昆山廠



綜合機構

- 漢達昆山廠
- 漢揚昆山廠
- 漢達越南廠



ISO 17025
ACCREDITED
LABORATORY



汽車機構

- 華金常熟廠
- 神基越南廠



ASIA

吉達克常熟

神訊昆山

漢達昆山
漢揚昆山

蘇州豐航

豐達台灣

漢達越南
神基越南

航太扣件

- 豐達台灣
- 蘇州豐航



銷售據點



營運說明

擴大強固型電腦全球市佔率

- 台灣品牌進軍國際，且全球市佔率份額逐漸增加
 - 壯大通路，在地化行銷
 - 國際化服務維修能力
 - 深耕垂直市場，直接服務終端客戶
 - 與Eco System廠商建立緊密的策略合作關係

Getac

擴大強固型電腦全球市佔率


- 100% in-house設計製造能力
- 紮實的研發、設計、製造能力，提供高度彈性的工程服務與客製化服務
- 擁有專業的複合材料研究做為後盾
- 提供全方位解決方案的服務模式
- 以服務為導向，擴大產品服務範疇
- 推出智慧行動監控系統

複合材料機殼領導廠商

- 複合材料取代部分金屬機殼的需求浮現。
- 擁有業界最純熟的RHCM急冷急熱塑膠成型技術
- 業界複合材料以及雙色雙料射出製程的領導廠商
- 專業的複合材料研發團隊以及國家級認證的實驗室
- 自動化生產能力
- 持續開發投資新的製程技術，提升產品質量以及市場競爭力
- 一站到位的服務能力，與尖端領導廠商合作概念式產品產品設計開發

擴增汽車機構件產品，複製成功模式

- 高度自動化生產
- 安全帶轉軸單月出貨逾千萬顆，市佔率居領先地位
- 開拓汽車電控機構產品
- 開發高精度加工產品，擴大營收
- 穩定的一級零件商客戶群，且持續擴大中



02

財務報告

2017年第三季合併損益表

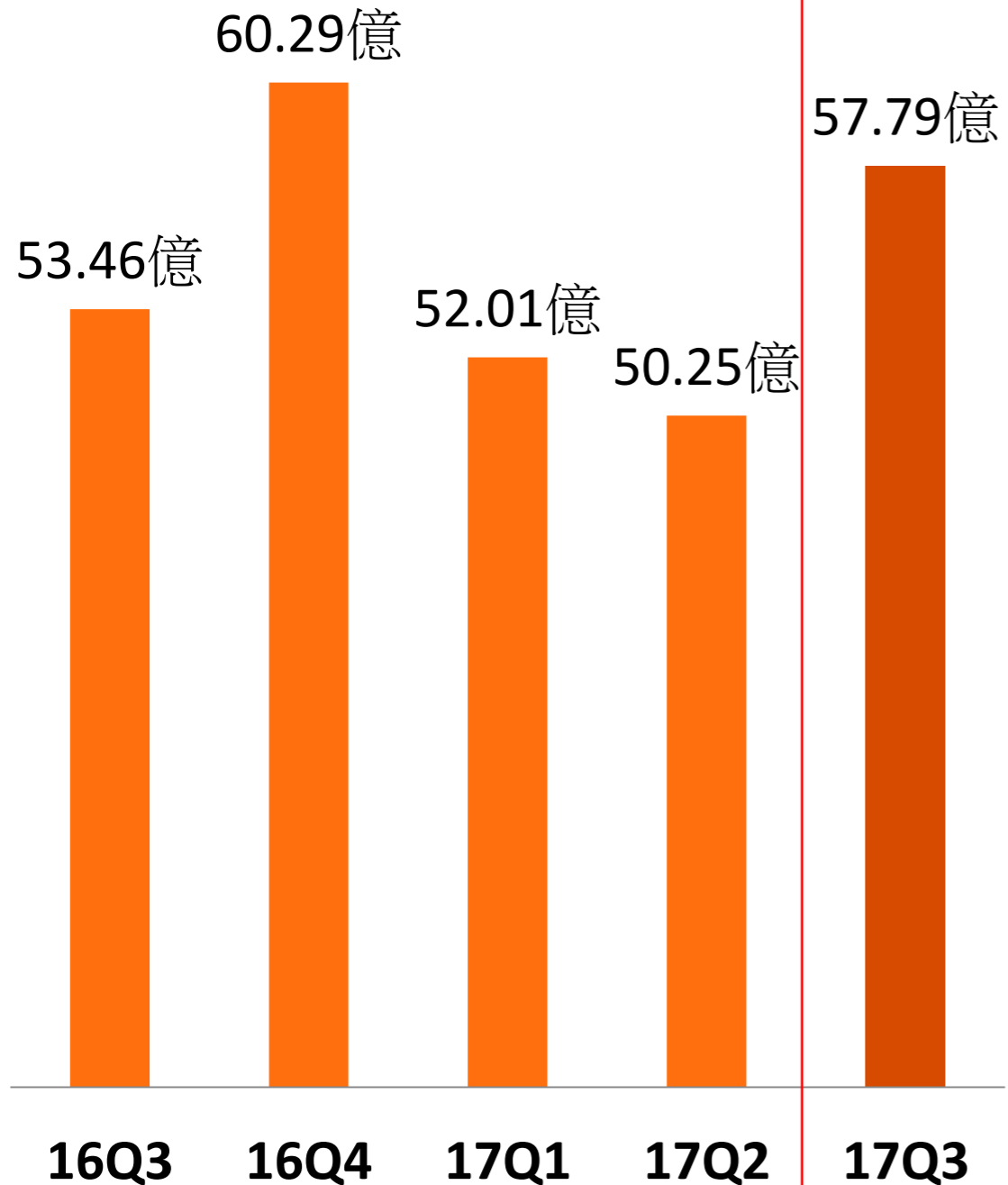
單位：新台幣佰萬元

項目\年度	2016	2017		QoQ	YoY	2016	2017	YoY
	Q3	Q2	Q3	(%)	(%)	Q3 YTD	Q3 YTD	(%)
營業收入	5,346	5,025	5,779	15.0%	8.1%	14,378	16,005	11.3%
營業毛利	1,460	1,454	1,651	13.5%	13.0%	3,892	4,553	17.0%
(%)	27.31%	28.95%	28.56%			27.07%	28.45%	
營業費用	(837)	(882)	(973)	10.3%	16.2%	(2,398)	(2,741)	14.3%
(%)	-15.66%	-17.55%	-16.84%			-16.68%	-17.13%	
營業利益	634	581	688	18.4%	8.5%	1,526	1,841	20.6%
營業外收支								
其他利益及損失	(16)	0	(7)	n.m	-56.3%	(33)	(46)	-39.4%
採用權益法之關聯企業 投資及合資損益之份額	8	(4)	24	700.0%	200.0%	24	16	-33.3%
其他	36	30	51	70.0%	41.7%	84	99	17.9%
小計	28	26	68	161.5%	142.9%	75	69	-8.0%
稅前淨利	662	607	756	24.5%	14.2%	1,601	1,910	19.3%
所得稅費用	(148)	(160)	(138)	-13.8%	-6.8%	(343)	(411)	19.8%
稅後淨利	469	412	578	40.3%	23.2%	1,125	1,398	24.3%
EPS (元)	0.83	0.73	1.02	39.7%	22.9%	1.99	2.47	24.1%

近五季營運績效

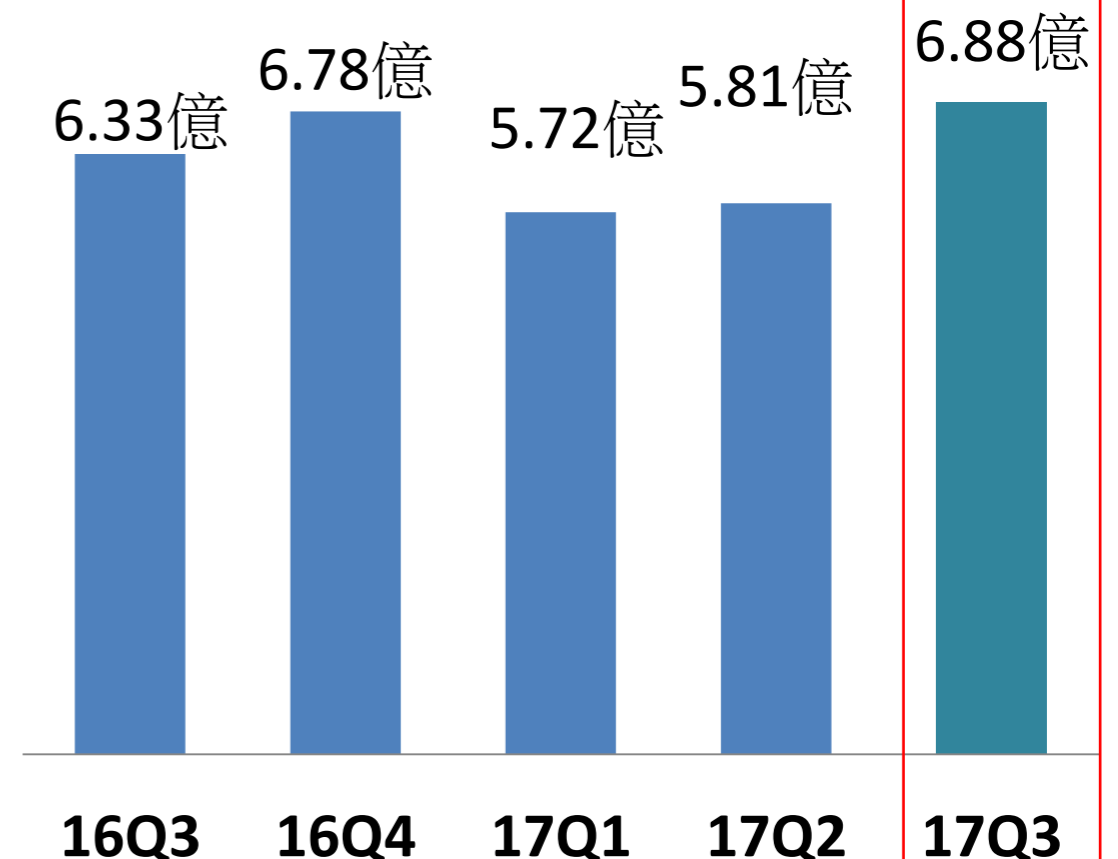
合併營業收入

單位：新台幣億元



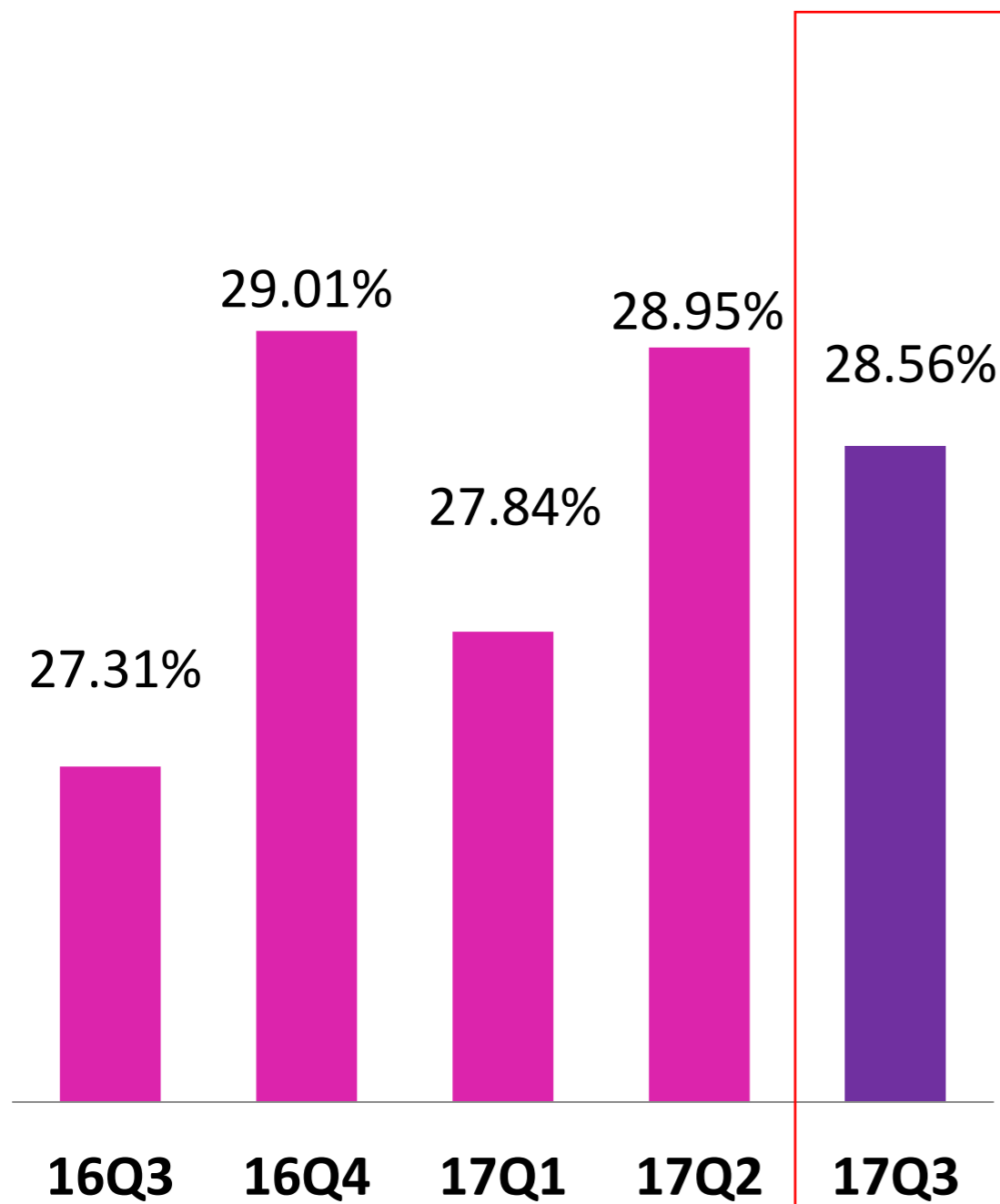
合併營業利益

單位：新台幣億元

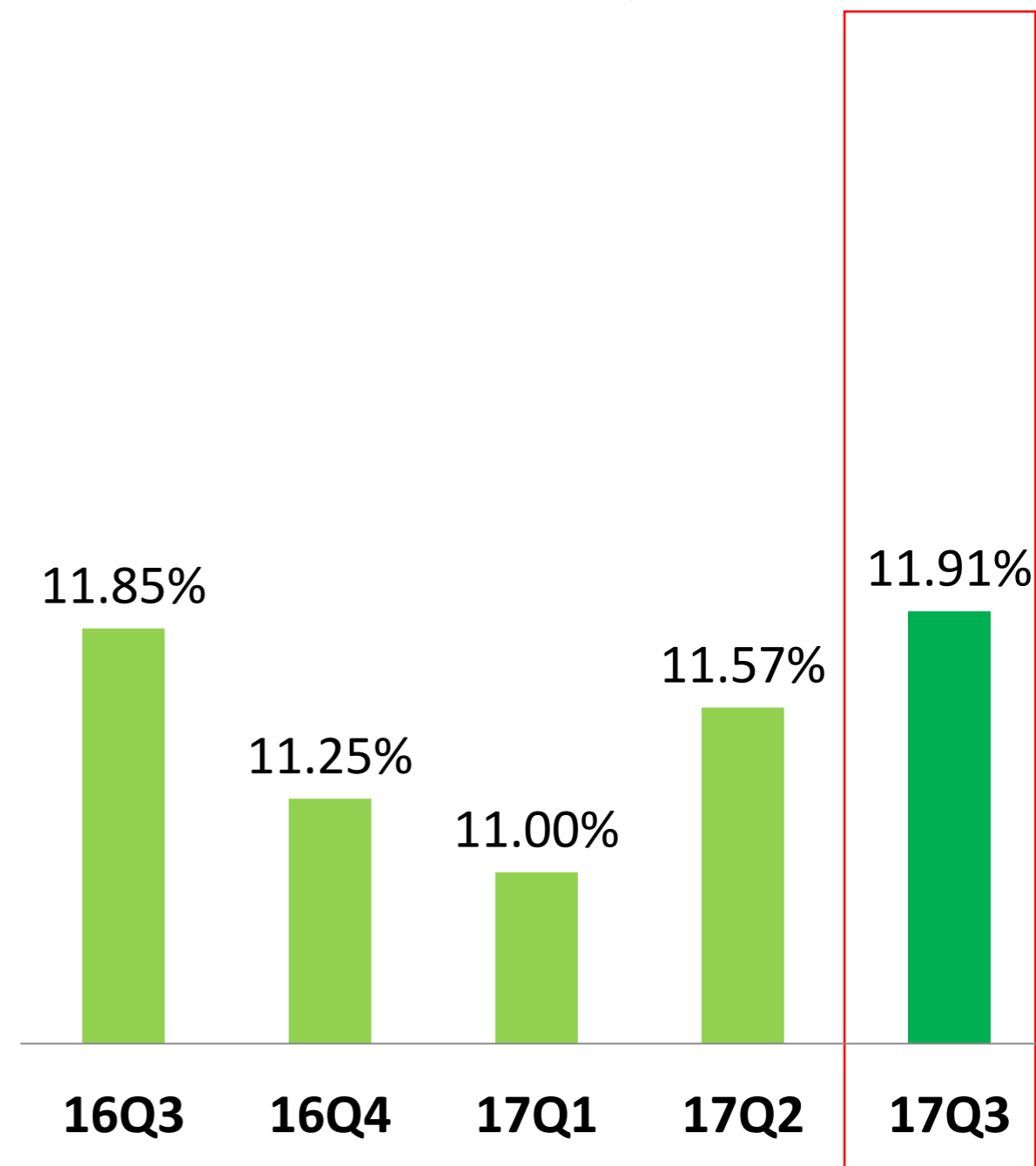


近五季營運績效

合併毛利率(%)



合併營業利益率(%)



2017年第三季合併資產負債表

單位：新台幣佰萬元

	2016.09.30	2017.06.30	2017.09.30		2016.09.30	2017.06.30	2017.09.30
資產				負債			
流動資產				流動負債			
現金及約當現金	4,068	4,987	3,648	銀行借款	307	387	266
金融資產-流動	2	0	1	應付帳款	3,518	3,088	3,712
應收票據	0	1	0	其他流動負債	3,425	5,496	4,192
應收帳款淨額	5,060	4,562	5,388	流動負債小計	7,250	8,971	8,170
存貨淨額	3,212	3,488	4,096	非流動負債			
其他流動資產	1,492	1,858	1,503	長期借款	512	1,493	1,403
流動資產小計	13,834	14,896	14,636	其他非流動負債	423	395	408
				非流動負債小計	935	1,888	1,811
非流動資產				負債合計	8,185	10,859	9,981
採權益法之長期投資	1,007	1,223	1,235				
以成本衡量之金融資產	182	205	205	股東權益			
備供出售金融資產	321	387	366	股本	5,678	5,704	5,707
不動產、廠房及設備	5,630	6,705	6,788	資本公積	2,520	2,552	2,562
				保留盈餘	4,541	4,609	5,187
投資性不動產	314	280	276	累積換算調整數	289	(180)	(102)
遞延所得稅資產	187	188	195	備供出售金融資產未實現損益	(151)	(86)	(113)
其他非流動資產	818	837	835	庫藏股	(95)	(95)	(95)
非流動資產小計	8,459	9,825	9,900	非控制權益	1,326	1,358	1,409
				股東權益合計	14,108	13,862	14,555
資產總計	22,293	24,721	24,536	負債及股東權益總計	22,293	24,721	24,536

2017年第三季營運資金概況

單位：新台幣佰萬元；天

項目	2016.09.30	2017.06.30	2017.09.30
現金及約當現金部位	4,068	4,987	3,647
應收帳款餘額	5,060	4,562	5,388
應收帳款周轉天數	94	89	92
存貨金額	3,212	3,488	4,096
存貨週轉天數	97	105	109
應付帳款餘額	3,518	3,088	3,712
應付帳款週轉天數	84	85	89
營運週轉天數	107	109	112

獲利能力暨穩定配息率

單位：新台幣佰萬元

項目	2013	2014	2015	2016	2017 Q3 YTD
合併營收	15,218	16,291	18,335	20,407	16,005
營業利益	602	774	1,444	2,204	1,841
稅後淨利	402	880	1,274	2,080	1,398
每股盈餘(元)	0.69	1.51	2.19	3.68	2.47
配息(現金:元)	1	1.3	2	3	N.A
配息率(%)	145%	86%	91%	82%	N.A

03

Q & A

IR Contact

孫偉偉 Irene Sun

投資人關係經理

+886-2-27857888#5124

irene.sun@getac.com

台北市南港區南港路一段209號

A棟五樓

Getac

INNOVATION AT WORK, LEADING FOR LIFE

Getac Technology Corporation