

Getac

神基科技上半年營運報告

Getac Technology Corporation

2017.08.16



免責聲明

- 本簡報及同時發佈之預測性資訊，包括營運展望、財務狀況以及業務預測等內容，皆基於當前情況之預期以及對未來事件的預測。
- 本公司未來實際所發生的營運結果、財務狀況，業務展望以及營運擴張，可能與預測性資訊有所差異。這些預測性資訊依然受未知的風險、不確定因素以及其他因素之影響。
- 本簡報中對未來的展望，反應本公司截至目前為止對未來的看法，對於這些看法，未來若有任何變更或調整時，本公司並不負責隨時提醒或更新。



神基科技法人說明會議程

01

公司簡介暨營運說明

報告人：董事長 黃明漢

02

財務報告

報告人：財務主管 姜家宏

03

Q&A



01

公司簡介

神基科技基本資料

●	成立年份	1989年
●	上市年份	2002年 (TWE: 3005)
●	資本額	57億元
●	生產據點	中國(昆山、常熟)、越南(河內)、台灣(桃園)
●	員工人數	7890人
●	營業收入	2016年合併營收新台幣 204.07億元
●	主要產品	電子產品/綜合機構/汽車機構/航太機構

專注於利基市場



RHCM快速高溫成型技術領導廠商

綜合機構



亞太區少數獲認證的航太扣件製造廠商

航太扣件

強固型電腦產品



全球前三大攜帶式強固型工業電腦

汽車機構件

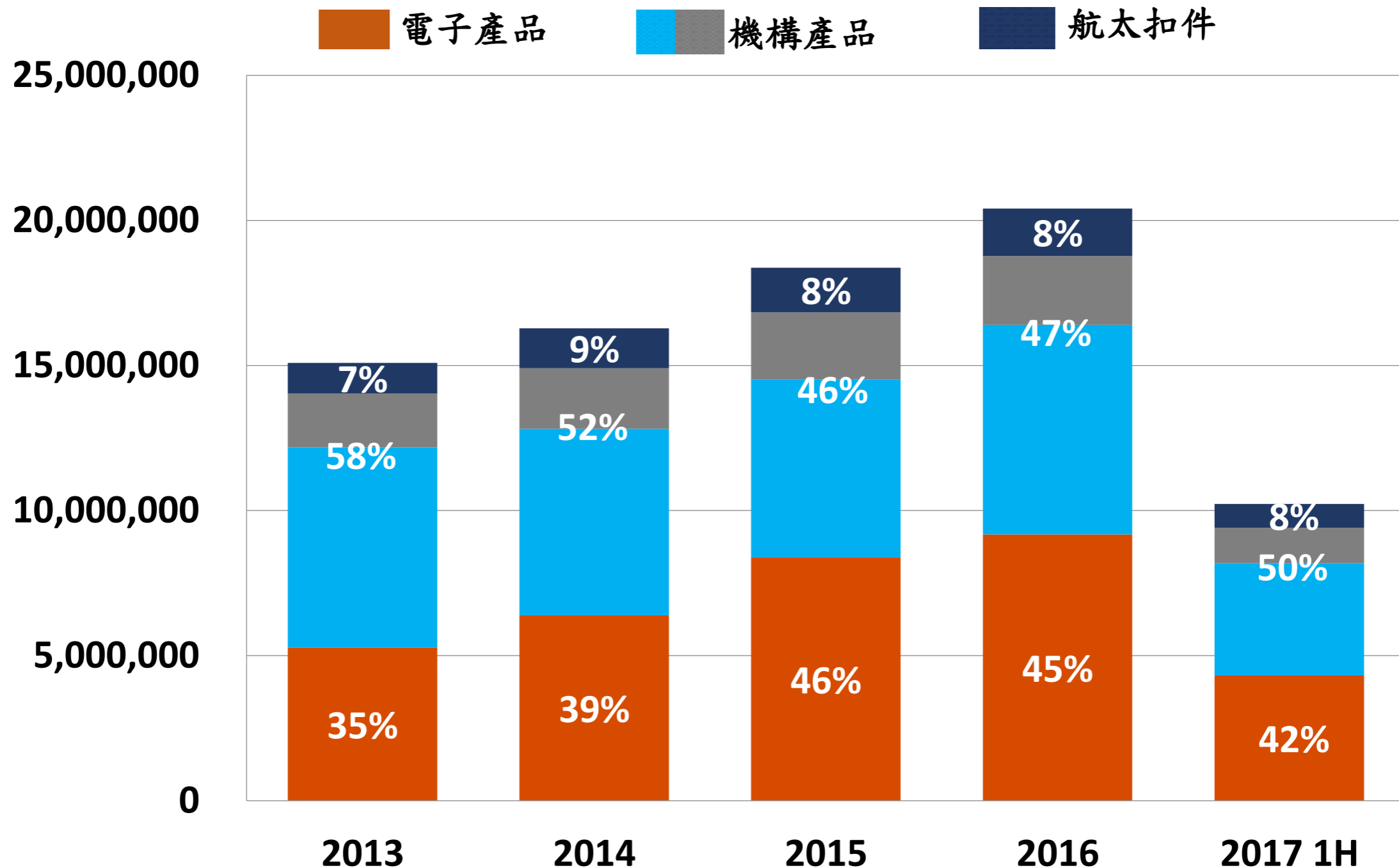


國內少數汽車安全零件供應商
安全帶轉軸出貨全球居冠

產品營收比重趨勢

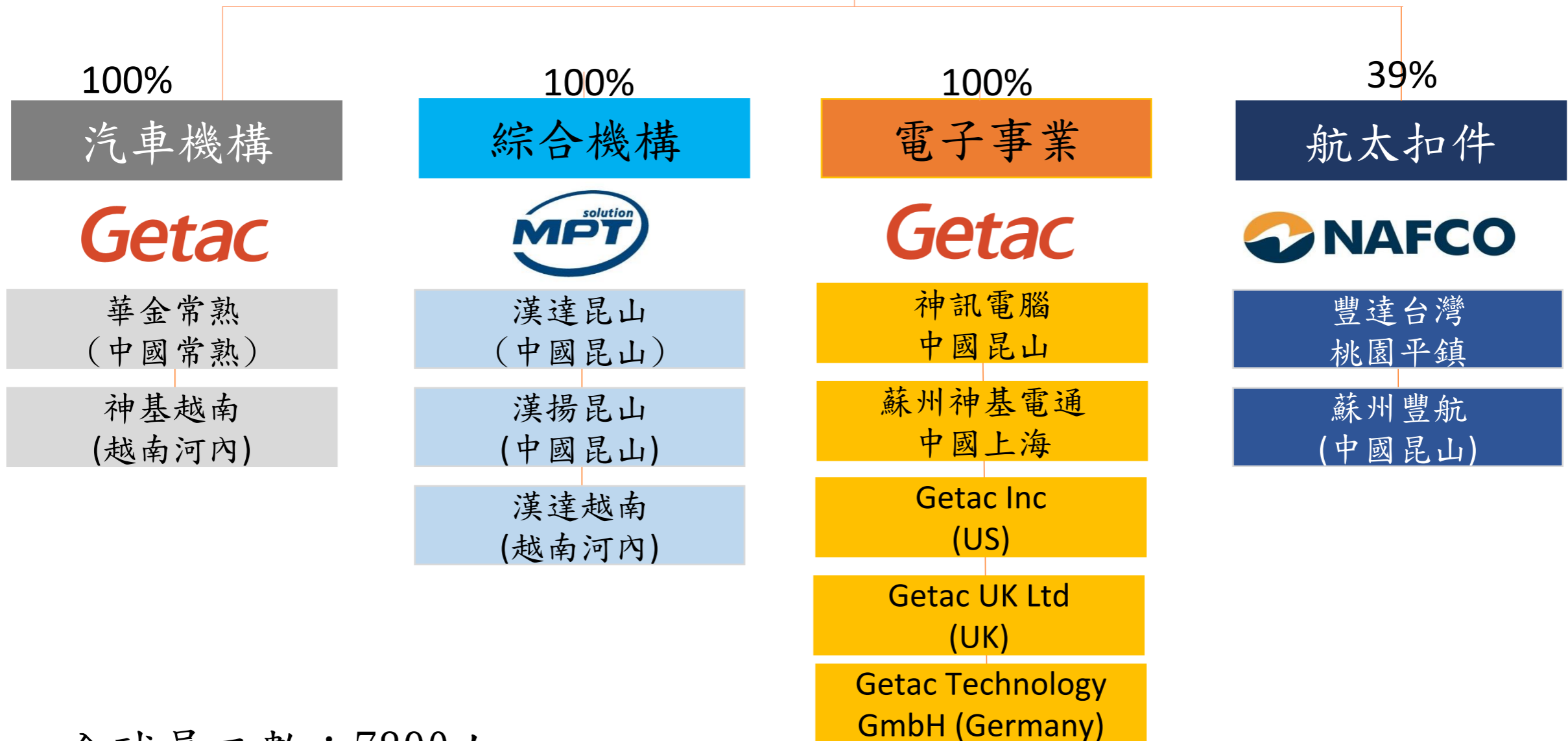
產品營收比重

單位：新台幣仟元



神基科技主要組織架構圖

神基科技股份有限公司



全球員工數：7890人

生產製造中心

強固型電腦產品

- 神訊昆山廠



綜合機構

- 漢達昆山廠
- 漢揚昆山廠
- 漢達越南廠



ISO 17025
ACCREDITED
LABORATORY



汽車機構

- 華金常熟廠
- 神基越南廠



ASIA

華金常熟廠

神訊昆山

漢達昆山
漢揚昆山

蘇州豐航

豐達台灣

漢達越南
神基越南

航太扣件

- 豐達台灣
- 蘇州豐航



銷售據點



營運說明

擴大強固型電腦全球市佔率

- 台灣品牌進軍國際，且全球市佔率份額逐漸增加
 - 壯大通路，在地化行銷
 - 國際化服務維修能力
 - 深耕垂直市場，直接服務終端客戶
 - 與Eco System廠商建立緊密的策略合作關係

Getac

擴大強固型電腦全球市佔率


- 100% in-house設計製造能力
- 紮實的研發、設計、製造能力，提供高度彈性的工程服務與客製化服務
- 擁有專業的複合材料研究做為後盾
- 提供全方位解決方案的服務模式
- 以服務為導向，擴大產品服務範疇
- 推出智慧行動監控系統

複合材料機殼領導廠商

- 複合材料取代部分金屬機殼的需求浮現。
- 擁有業界最純熟的RHCM急冷急熱塑膠成型技術
- 業界複合材料以及雙色雙料射出製程的領導廠商
- 專業的複合材料研發團隊以及國家級認證的實驗室
- 自動化生產能力
- 持續開發投資新的製程技術，提升產品質量以及市場競爭力
- 一站到位的服務能力，與尖端領導廠商合作概念式產品產品設計開發

擴增汽車機構件產品，複製成功模式

- 高度自動化生產
- 安全帶轉軸單月出貨逾千萬顆，市佔率居領先地位
- 開拓汽車電控機構產品
- 開發高精度加工產品，擴大營收
- 穩定的一級零件商客戶群，且持續擴大中



02

財務報告

2017年上半年合併損益表

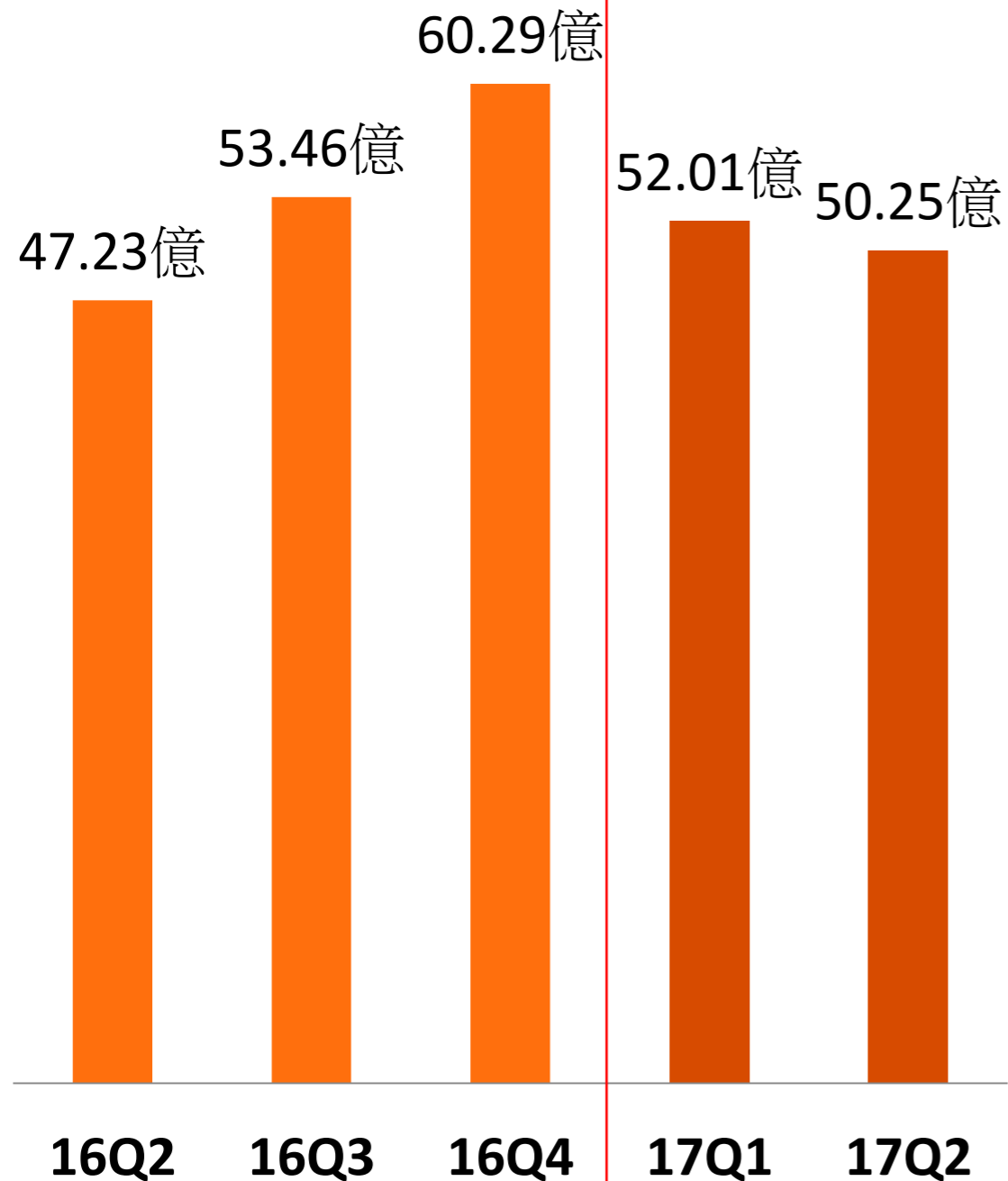
單位：新台幣佰萬元

項目\年度	2016		2017			QoQ	YoY
	1H	2H	1Q	2Q	1H	(%)	(%)
營業收入	9,032	11,375	5,201	5,025	10,226	-3.4%	13.2%
營業毛利	2,432	3,208	1,448	1,454	2,902	0.4%	19.3%
(%)	26.93%	28.20%	27.84%	28.95%	28.38%		
營業費用	(1,561)	(1,919)	(886)	(882)	(1,768)	-0.5%	13.3%
(%)	-17.28%	-16.87%	-17.04%	-17.55%	-17.29%		
營業利益	892	1,312	572	581	1,153	1.6%	29.3%
(%)	9.88%	11.53%	11.00%	11.56%	11.28%		
營業外收支							
其他利益及損失	(17)	(59)	(39)	0	(39)	100.0%	-129.4%
採用權益法之關聯企業 投資及合資損益之份額	16	458	(4)	(4)	(8)	0.0%	-150.0%
其他	48	82	18	30	48	66.7%	0.0%
小計	47	481	(25)	26	1	204.0%	-97.9%
稅前淨利	939	1,793	547	607	1,154	11.0%	22.9%
所得稅費用	(195)	(273)	(113)	(160)	(273)	41.6%	40.0%
稅後淨利	656	1,424	408	412	820	1.0%	25.0%
EPS (元)	1.16	2.52	0.72	0.73	1.45	1.4%	25.0%

近五季營運績效

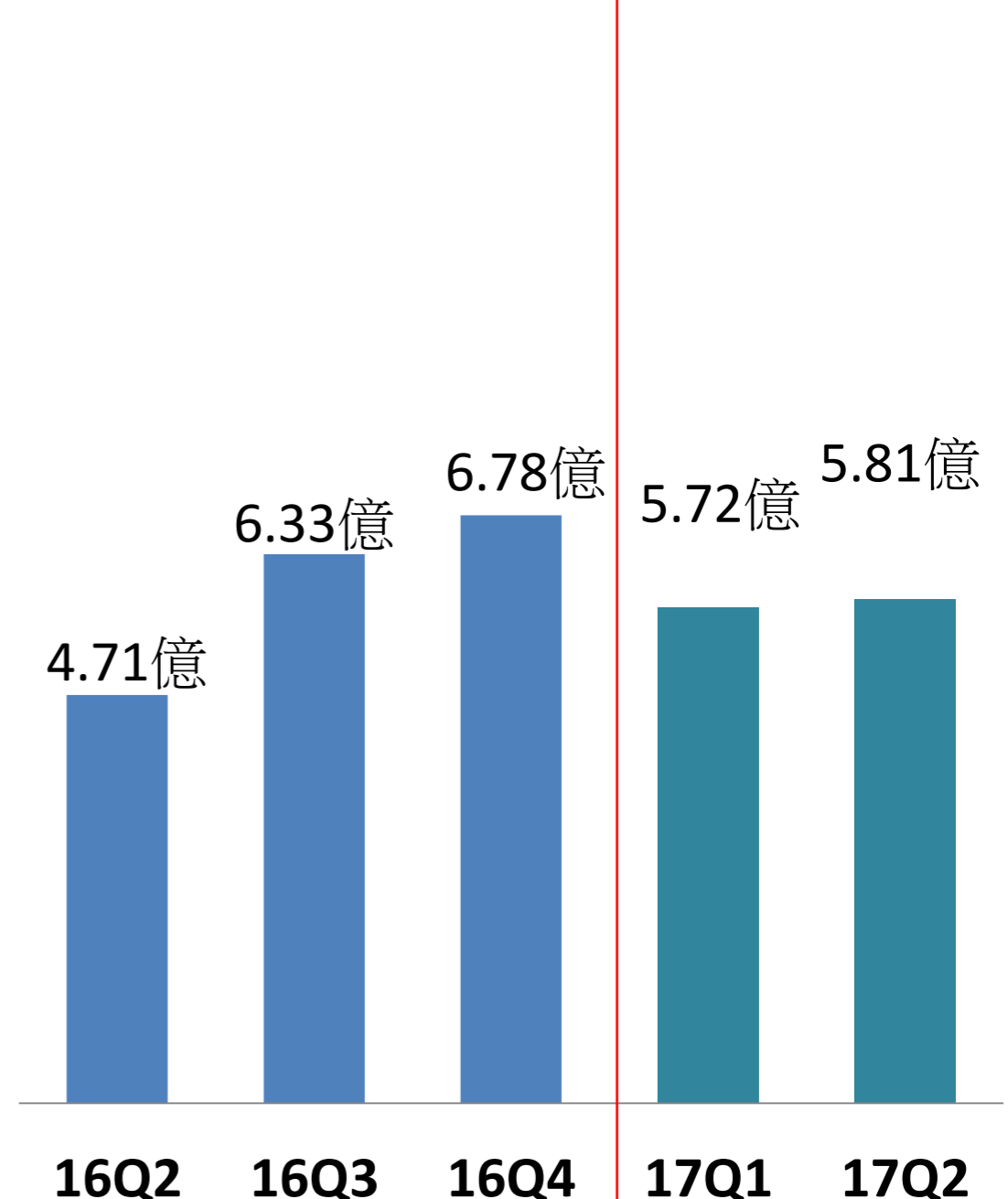
合併營業收入

單位：新台幣億元



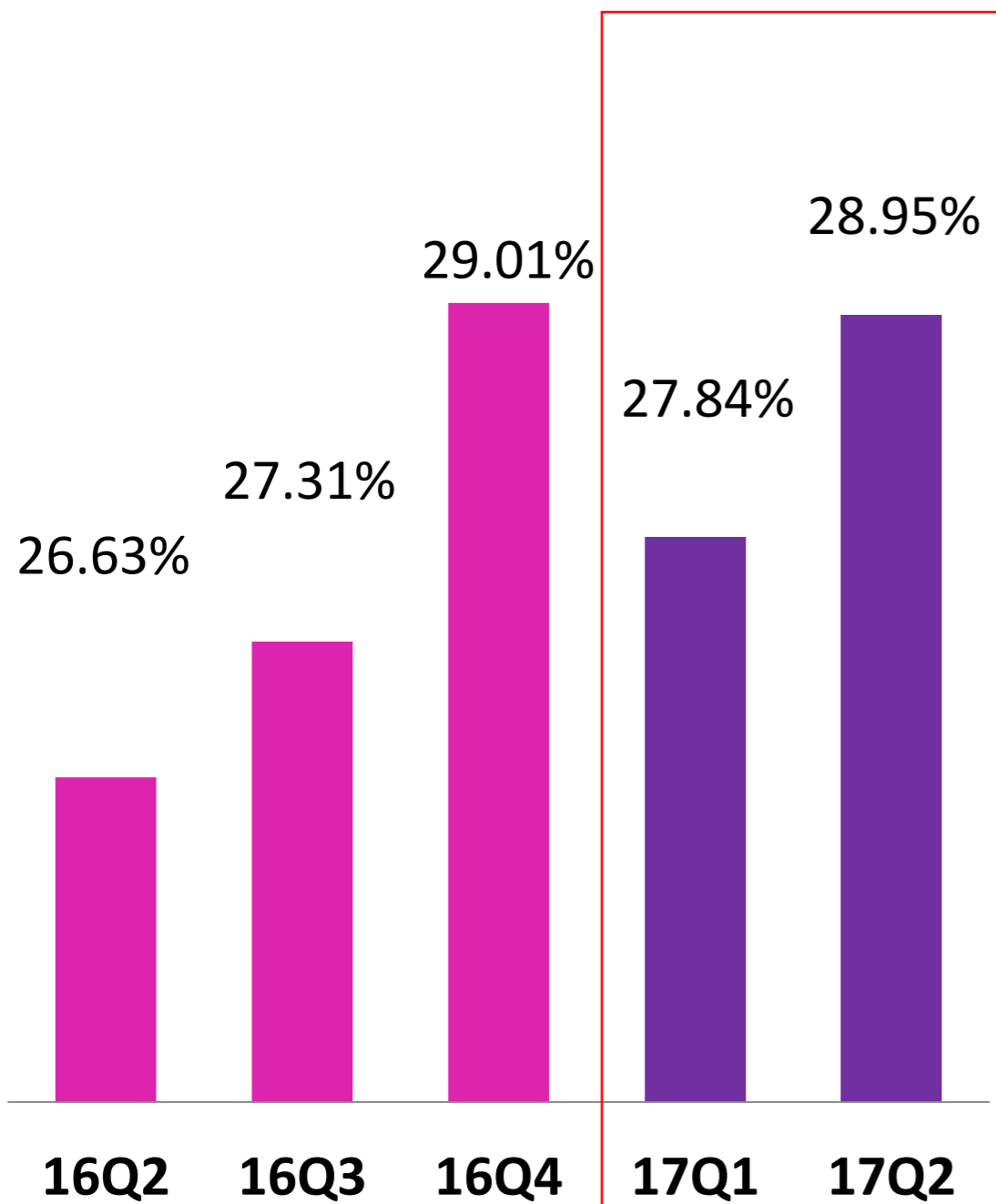
合併營業利益

單位：新台幣億元

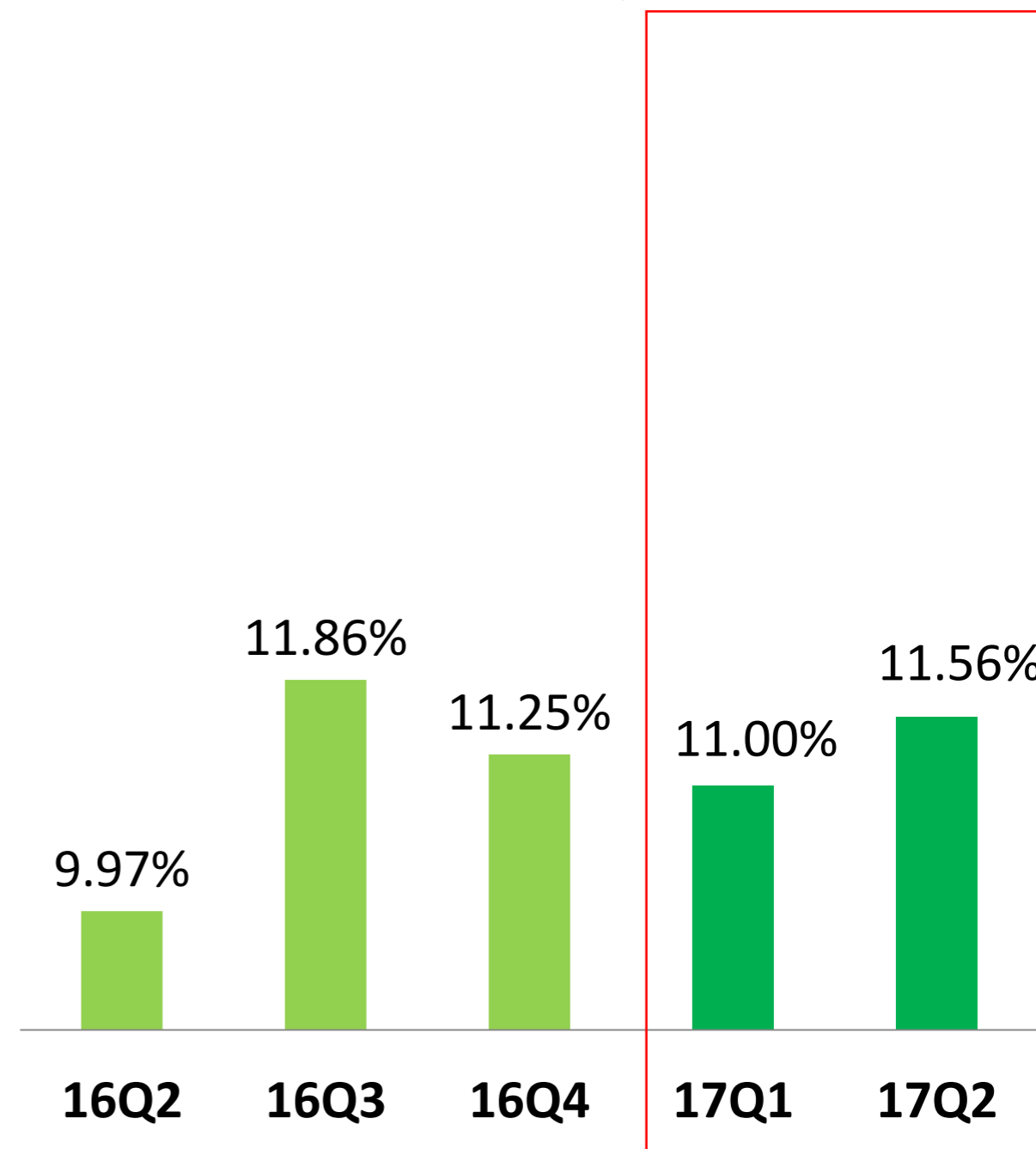


近五季營運績效

合併毛利率(%)



合併營業利益率(%)



2017年上半年度併資產負債表

單位：新台幣佰萬元

	2016.06.30	2016.12.31	2017.06.30		2016.06.30	2016.12.31	2017.06.30
資產				負債			
流動資產				流動負債			
現金及約當現金	5,594	5,623	4,987	銀行借款	699	815	387
金融資產-流動	10	4	0	應付帳款	2,735	3,750	3,088
應收票據	0	1	1	其他流動負債	4,450	4,027	5,496
應收帳款淨額	4,262	5,368	4,562	流動負債小計	7,884	8,592	8,971
存貨淨額	2,849	3,321	3,488	非流動負債			
其他流動資產	1,268	1,334	1,858	長期借款	240	1,596	1,493
流動資產小計	13,983	15,651	14,896	其他非流動負債	444	430	395
				非流動負債小計	684	2,026	1,888
				負債合計	8,568	10,618	10,859
非流動資產							
採權益法之長期投資	999	1,382	1,223	股東權益			
以成本衡量之金融資產	198	209	205	股本	5,668	5,687	5,704
備供出售金融資產	227	309	387	資本公積	2,516	2,527	2,552
不動產、廠房及設備	5,699	6,835	6,705	保留盈餘	4,074	5,485	4,609
				累積換算調整數	654	303	(180)
投資性不動產	332	303	280	備供出售金融資產未			
遞延所得稅資產	187	203	188	實現損益	(262)	(174)	(86)
其他非流動資產	801	827	837	庫藏股	(95)	(95)	(95)
非流動資產小計	8,443	10,068	9,825	非控制權益	1,303	1,368	1,358
				股東權益合計	13,858	15,101	13,862
資產總計	22,426	25,719	24,721	負債及股東權益總計	22,426	25,719	24,721

2017年上半年營運資金概況

單位：新台幣佰萬元；天

項目	2016.06.30	2016.12.31	2017.06.30
現金及約當現金部位	5,594	5,623	4,987
應收帳款餘額	4,262	5,368	4,563
應收帳款周轉天數	91	91	89
存貨金額	2,849	3,321	3,488
存貨週轉天數	96	93	105
應付帳款餘額	2,735	3,750	3,088
應付帳款週轉天數	78	82	85
營運週轉天數	109	102	109

獲利能力暨穩定配息率

單位：新台幣佰萬元

項目	2013	2014	2015	2016	2017 1H
合併營收	15,218	16,291	18,335	20,407	10,226
營業利益	602	774	1,444	2,204	1,153
稅後淨利	402	880	1,274	2,080	820
每股盈餘(元)	0.69	1.51	2.19	3.68	1.45
配息(現金:元)	1	1.3	2	3	N.A
配息率(%)	145%	86%	91%	82%	N.A

03

Q & A

IR Contact

孫偉偉 Irene Sun

投資人關係經理

+886-2-27857888#5124

irene.sun@getac.com

台北市南港區南港路一段209號

A棟五樓

Getac

INNOVATION AT WORK, LEADING FOR LIFE

Getac Technology Corporation