


Getac

神基科技法人說明會
Q1'18營運報告

Getac Technology Corporation

2018.05.22



免責聲明

- 本簡報及同時發佈之預測性資訊，包括營運展望、財務狀況以及業務預測等內容，皆基於當前情況之預期以及對未來事件的預測，未來若有任何變更或調整時，本公司並不負責隨時提醒或更新。
- 本公司未來實際所發生的營運結果、財務狀況，業務展望以及營運擴張，可能與預測性資訊有所差異。這些預測性資訊依然受未知的風險、不確定因素以及其他因素之影響。



神基科技法人說明會議議程

01

營運說明
董事長 黃明漢

02

財務報告
財務長 姜家宏

03

Q&A



01

營運說明

董事長 黃明漢

神基科技基本資料



基本資料

1989年成立
2002年上市
(TWSE:3005)




規模

全球員工8,282人
資本額NT\$57億元
2017營收NT\$222億元



營運範疇

強固型電腦
綜合機構
汽車機構
航太扣件



主要生產基地

強固型電腦組裝廠
中國昆山(1)
綜合機構廠
中國昆山(2)
汽車機構廠
中國常熟(1)/越南河內(1)

營運範疇

強固型電腦產品

攜帶式強固型工業
電腦品牌

強固型電腦設備



Getac Video Solution



綜合機構

RHCM快速高溫成型技
術領導廠商

複合材料機構件



汽車機構件

安全帶轉軸出貨
全球居冠

汽車輕金屬壓鑄件



航太扣件

(TWSE:3004) 39%

亞太區少數獲認證
的航太扣件製造商

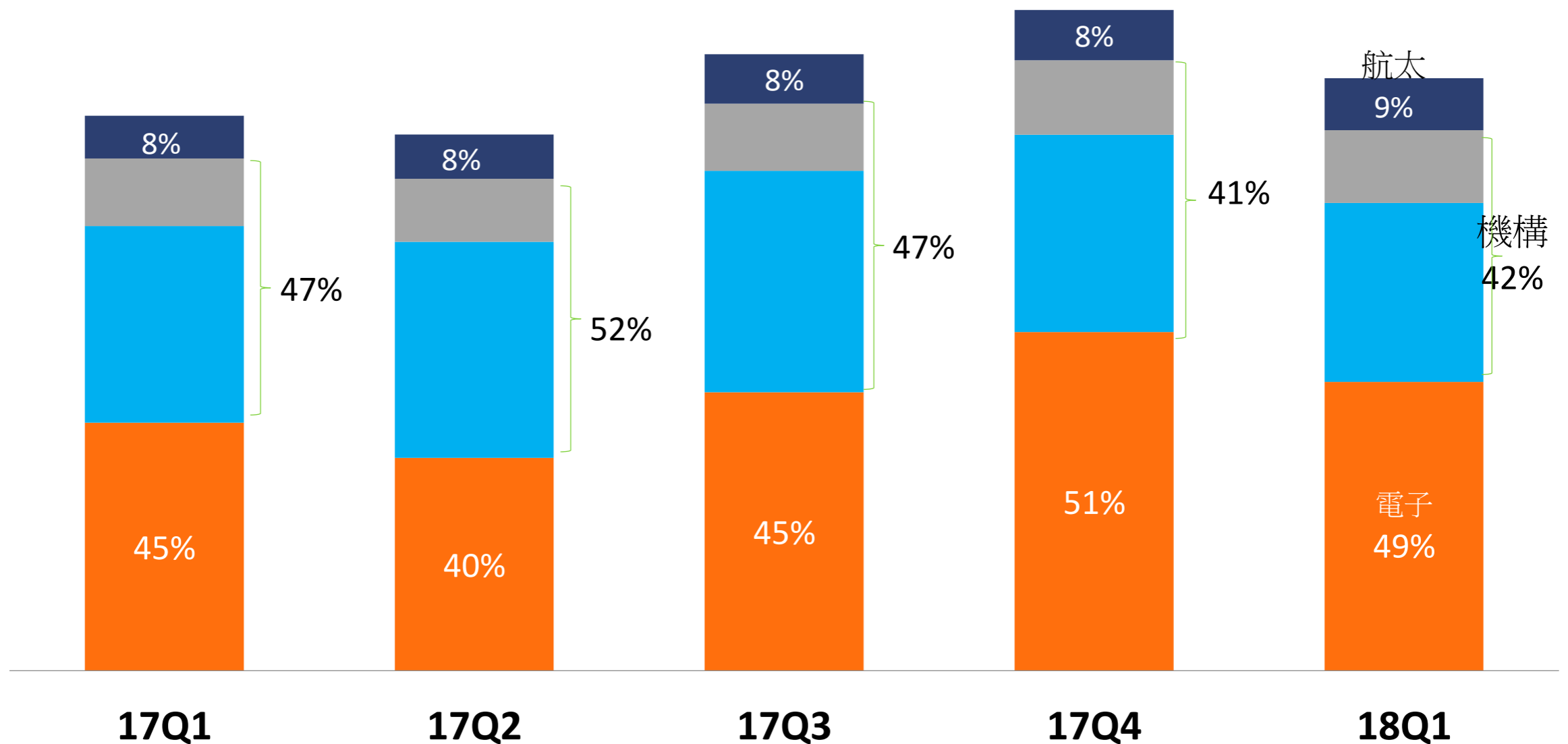
飛機引擎使用之
螺桿螺帽暨扣件



產品營收比重

■ 電子產品 ■ 綜合機構 ■ 汽車機構 ■ 航太扣件
(機構產品 = 綜合機構產品 + 汽車機構)

近五季產品營收比重



營運概況說明

- 強固型電腦
 - 強固型電腦銷售延續去年第四季的出貨動能，2018 Q1出貨維持高水平，拉抬強固型電腦營收對合併營收占比達到49%。
 - 2018年第二季汽車維修市場大型訂單開始出貨，帶動第二季的業績。
 - 以Value-add產品、解決方案與增值服務，提升公司價值與營收規模。

2017年強固型電腦產品新品暨升級產品

S410G2

X500G3

A140



ZX70

MX50

EX80

F110G4

營運概況說明

- 綜合機構
 - 2018年筆電機構產品市場已趨成熟，將保守因應。
 - 企業windows 10換機潮需求趨緩，2018年第一季筆電機殼出貨相較去年同期略為減少。
 - 遊戲機(game console)機構件產品進入成熟期，競價競爭較去年激烈。遊戲機客戶將出貨集中在下半年，故預期下半年出貨量較上半年多。



複合材料製程整合技術

整合創新的技術、製程、材料與設備打造競爭力



Thin

Light

Durable

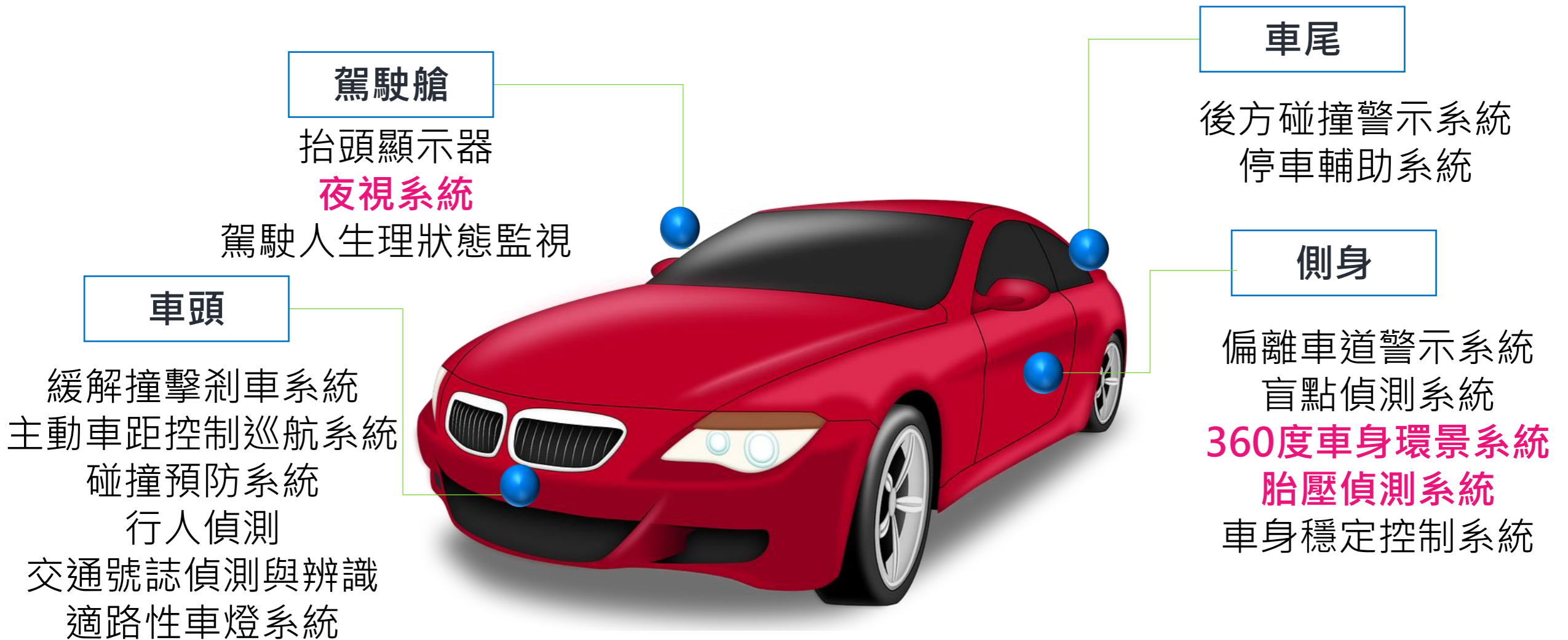
Green

Aesthetic

營運概況說明

- 汽車機構
 - 2018年上半年出貨如預期穩定發展。
 - 搶佔先進駕駛輔助系統(ADAS)暨新能源車(純電動車與油電混合)相關之內構件商機，部分已量產出貨。
 - 現階段產能滿載，新產能預計2018年第四季量產出貨。
 - 創新技術獲客戶肯定
 - 島型四機連線自動化上線
 - 各項新技術開發(清潔/防漏/散熱等)

ADAS先進駕駛輔助系統

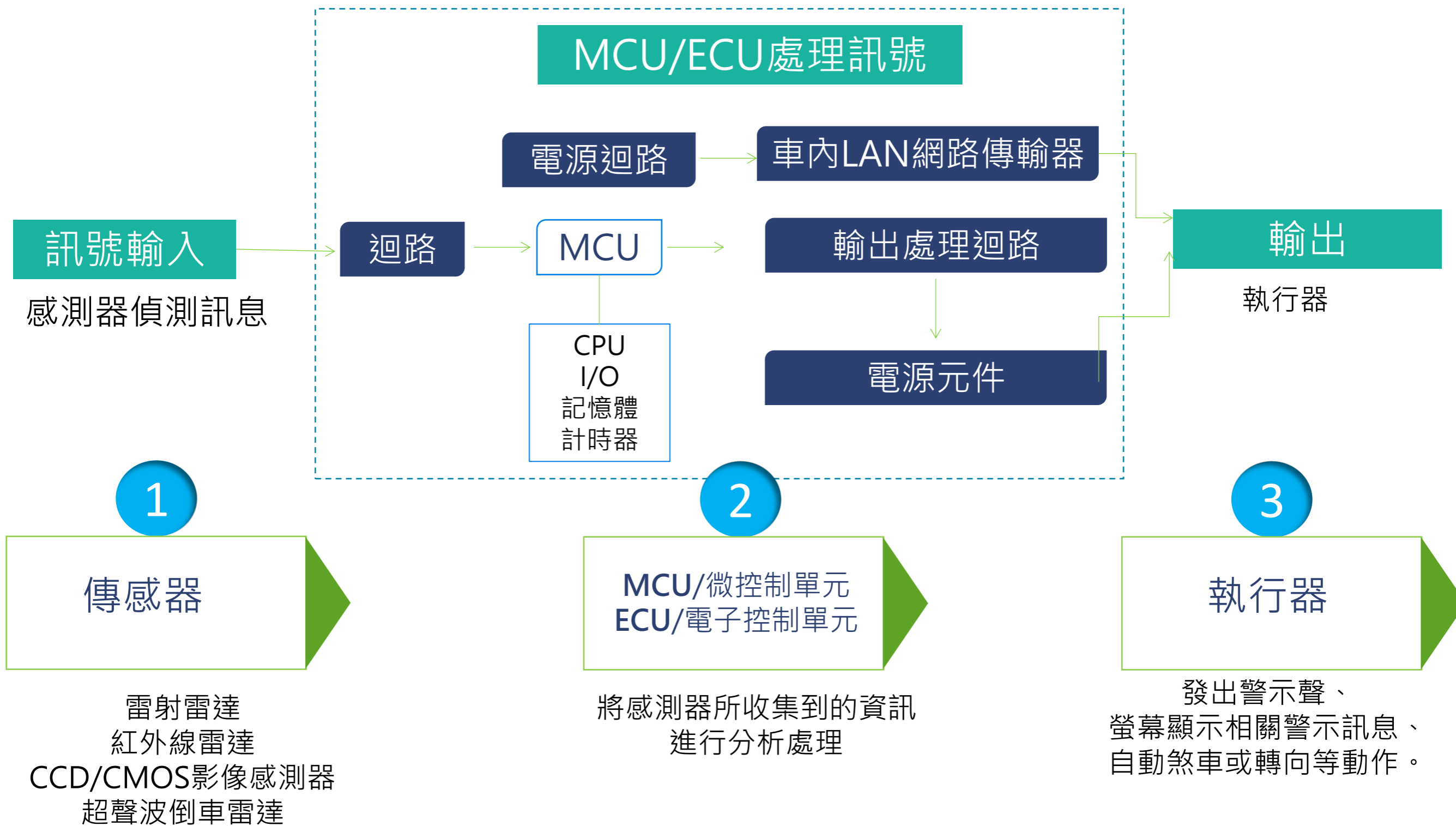


ADAS

智能車

無人駕駛


ADAS 應用程序




先進駕駛輔助系統(ADAS)暨新能源車產品

神基ADAS系統相關產品案例


*產品照片經模糊處理



ECU殼體和蓋板




PCB載板




CAMERA殼體


神基新能源相關產品案例



充電電池殼體



發電機殼體



散熱片

02

財務報告

財務長 姜家宏

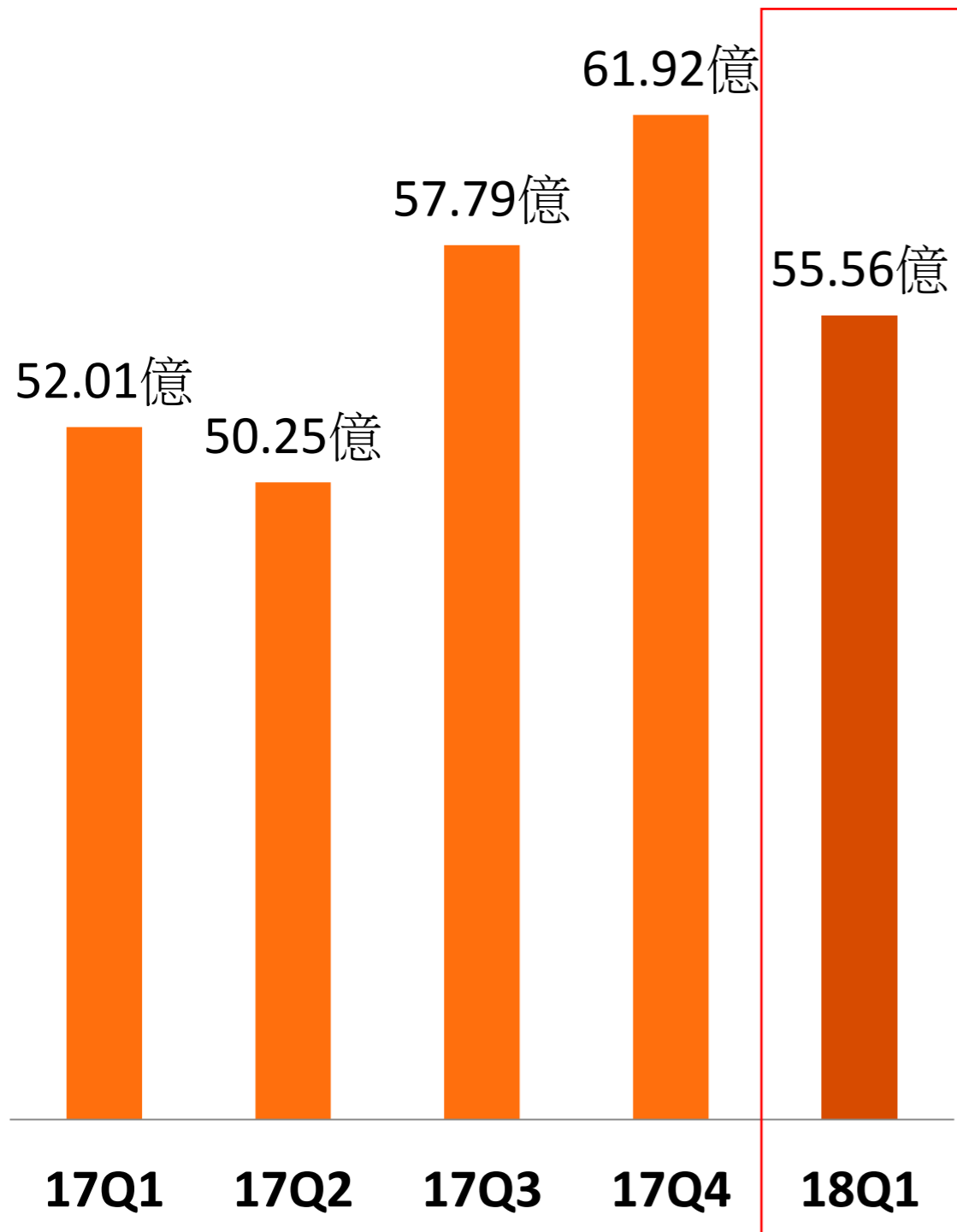
2018年第一季合併損益表

單位：新台幣佰萬元

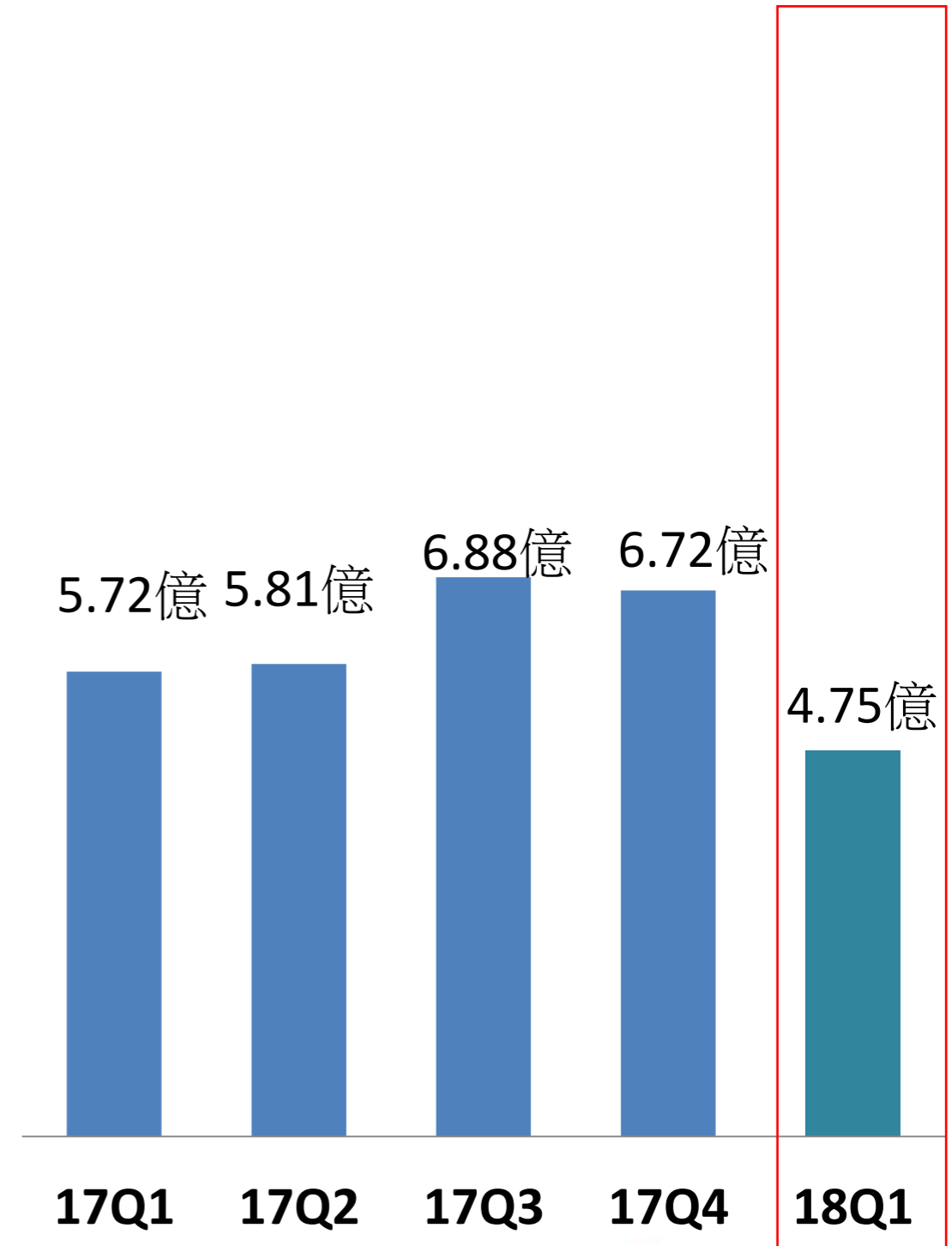
項目\年度	2017		2018	QoQ	YoY
	Q1	Q4	Q1	(%)	(%)
營業收入	5,201	6,192	5,556	-10.3%	6.8%
營業毛利	1,448	1,708	1,471	-13.9%	1.6%
(%)	27.84%	27.58%	26.47%		
營業費用	(886)	(1,049)	(1,009)	n.m	n.m
(%)	-17.04%	-16.94%	-18.16%		
營業利益	572	672	475	-29.3%	-17.0%
	11.00%	10.84%	8.54%	-21.2%	-22.3%
營業外收支					
其他利益及損失	(39)	(19)	103	n.m	n.m
採用權益法之關聯企業 投資及合資損益之份額	(4)	25	(7)	n.m	n.m
其他	18	38	27	-28.9%	50.0%
小計	(25)	44	123	n.m	n.m
稅前淨利	547	716	598	-16.5%	9.3%
所得稅費用	(113)	(169)	(98)	n.m	n.m
稅後淨利	408	512	467	-9.0%	14.5%
EPS (元)	0.72	0.91	0.81	-11.0%	12.5%

近五季營運績效

合併營業收入

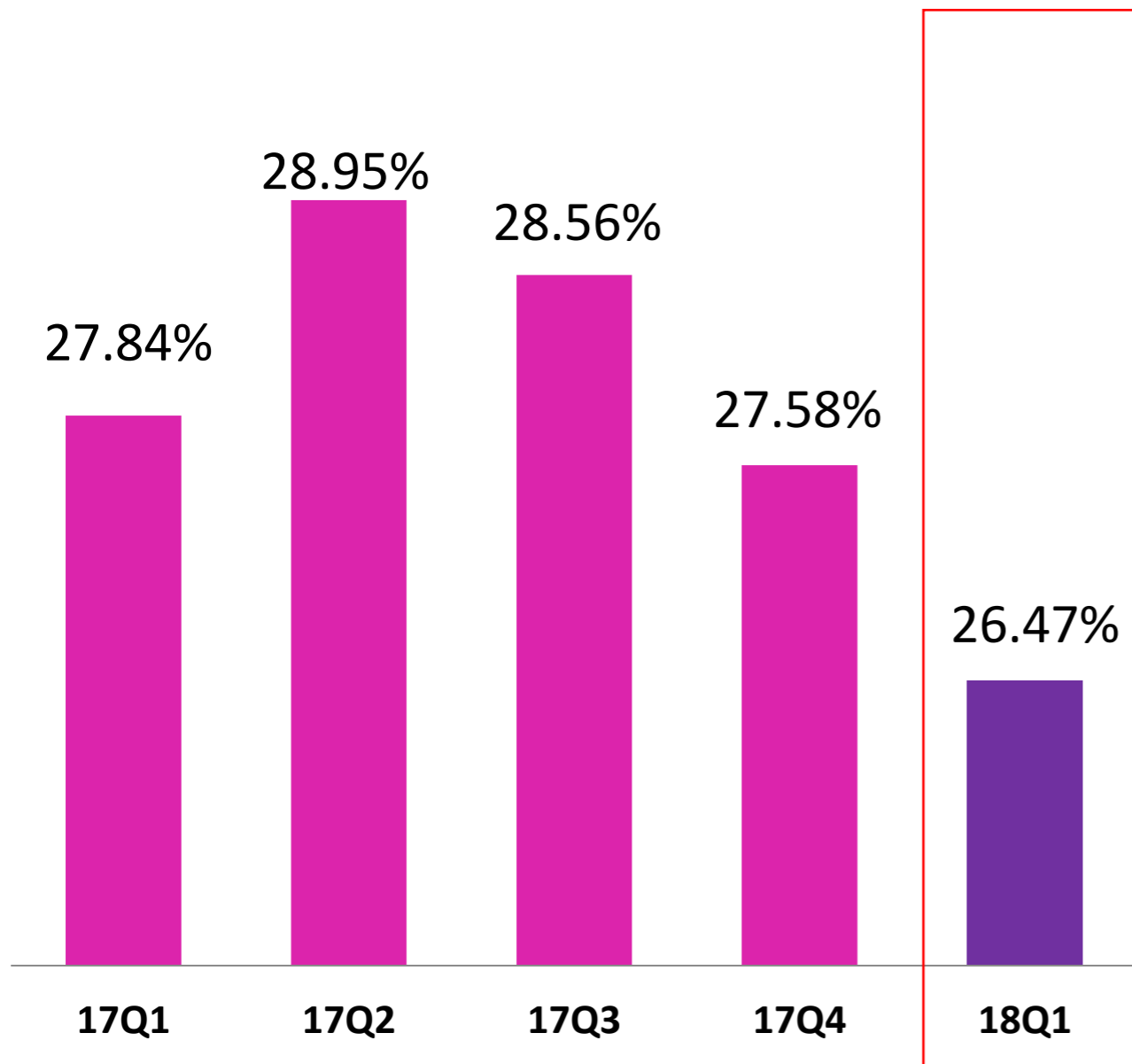


合併營業利益

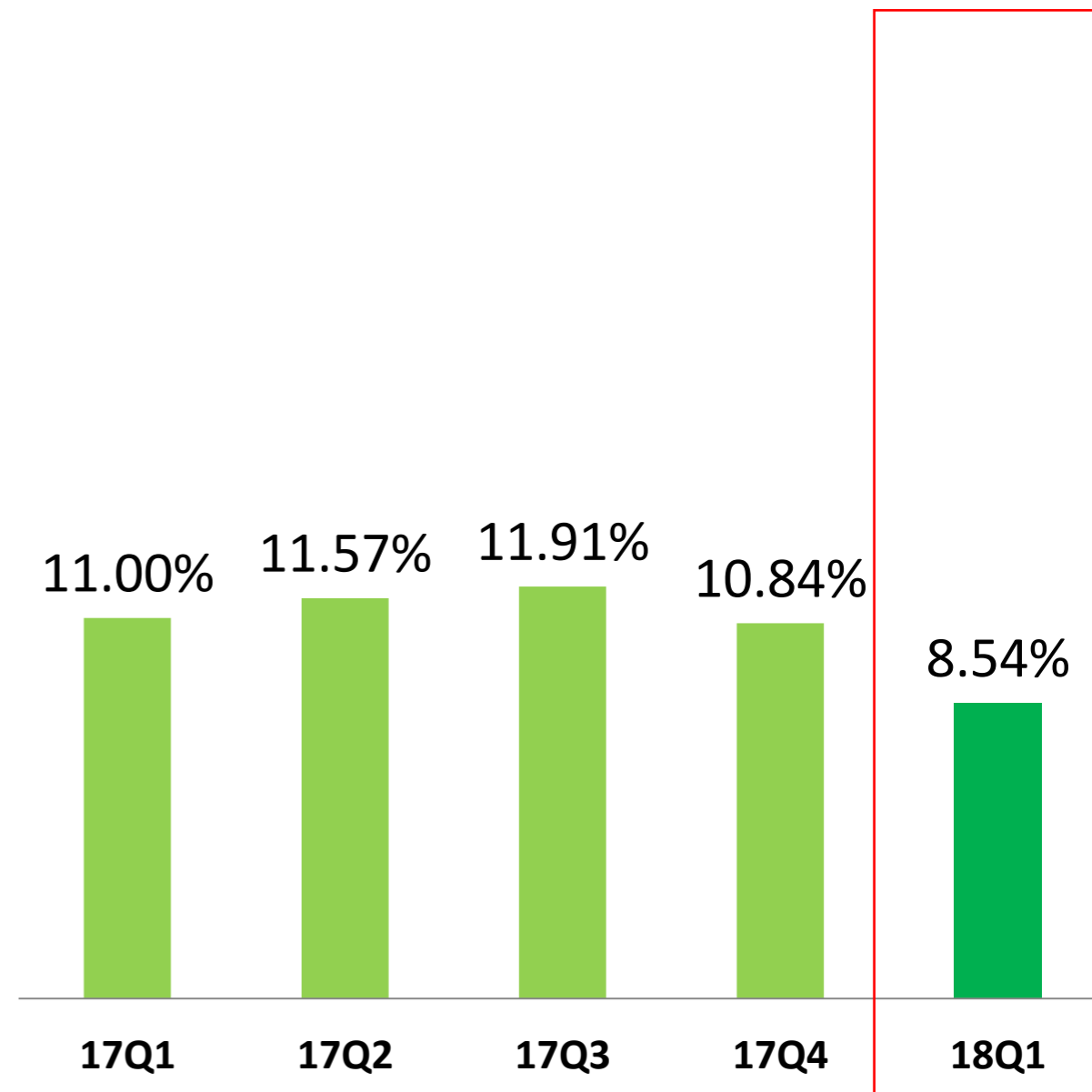


近五季營運績效

合併毛利率(%)



合併營業利益率(%)



2018年第一季合併資產負債表

單位：新台幣佰萬元

	2017.03.31	2017.12.31	2018.03.31		2017.03.31	2017.12.31	2018.03.31
資產				負債			
流動資產				流動負債			
現金及約當現金	4,731	4,440	5,040	銀行借款	413	366	359
金融資產-流動	1	2	6	應付帳款	3,142	3,809	3,314
應收票據	1	-	1	其他流動負債	3,655	4,507	4,199
應收帳款淨額	4,468	5,602	4,635	流動負債小計	7,210	8,682	7,872
存貨淨額	3,329	4,208	4,176	非流動負債			
其他流動資產	1,693	1,611	1,481	長期借款	1,506	1,623	1,504
流動資產小計	14,223	15,863	15,339	其他非流動負債	408	453	523
				非流動負債小計	1,914	2,076	2,027
				負債合計	9,124	10,758	9,899
非流動資產				股東權益			
透過其他綜合損益按公允價 值衡量之金融資產	-	-	540	股本	5,702	5,716	5,831
採權益法之長期投資	1,349	1,263	1,164	資本公積	2,553	2,575	2,920
以成本衡量之金融資產	205	188	-	保留盈餘	5,893	5,686	6,159
備供出售金融資產	335	355	-	累積換算調整數	(336)	(187)	(161)
不動產、廠房及設備	6,643	6,816	6,919	透過其他綜合損益按公允價值 衡量之金融資產未實現損益	-	-	(100)
投資性不動產	281	269	266	備供出售金融資產未實 現損益	(134)	(111)	-
遞延所得稅資產	202	208	264	庫藏股	(95)	(95)	(95)
其他非流動資產	826	821	1,447	非控制權益	1,357	1,441	1,486
非流動資產小計	9,841	9,920	10,600	股東權益合計	14,940	15,025	16,040
資產總計	24,064	25,783	25,939	負債及股東權益總計	24,064	25,783	25,939

Q1'18 營運資金

單位：新台幣佰萬元；天

項目	2017.03.31	2017.12.31	2018.03.31
現金及約當現金部位	4,731	4,440	5,040
超過三個月之銀行定存	1,258	986	835
應收帳款餘額	4,468	5,602	4,635
應收帳款週轉天數	86	90	84
存貨金額	3,329	4,208	4,176
存貨週轉天數	99	106	114
應付帳款餘額	3,142	3,809	3,314
應付帳款週轉天數	84	86	80
營運週轉天數	101	110	118

配息率

單位：新台幣佰萬元

項目	2014	2015	2016	2017	2018 Q1 YTD
合併營收	16,291	18,335	20,407	22,197	5,556
營業利益	774	1,444	2,204	2,513	475
稅後淨利	880	1,274	2,080	1,910	467
每股盈餘(元)	1.51	2.19	3.68	3.38	0.81
配息(現金:元)	1.3	2	3	2.5	N.A
配息率(%)	86%	91%	82%	74%	N.A

03

Q & A

IR Contact

Irene Sun

Investor Relations Manager

+886-2-27857888#5124

irene.sun@getac.com

5F, Building A,

No. 209, Section 1, Nangang Rd,

Nangang District, Taipei, Taiwan

For more information, please visit
our company website:

www.getacgroup.com

Getac

INNOVATION AT WORK, LEADING FOR LIFE

Getac Technology Corporation