

A black and white photograph of a modern glass skyscraper is positioned on the left side of the slide, extending from the top to the bottom. The building's facade is composed of many rectangular glass panels, reflecting the sky and clouds.

神基控股法人說明會 Q3'25 營運報告

2025.11.20

簡報下載



免責聲明

本簡報及同時發佈之預測性資訊，皆基於當前情況之預期以及對未來事件的預測，未來若有任何變更或調整時，本公司並不負責隨時提醒或更新。

預測性資訊依然受未知的風險、不確定因素以及其他因素之影響，故本公司未來實際所發生的營運結果、財務狀況，業務展望以及營運擴張，可能與預測性資訊有所差異。



議程

1

公司簡介

2

財務報告

3

Q&A

公司簡介

董事長 黃明漢

基本資料

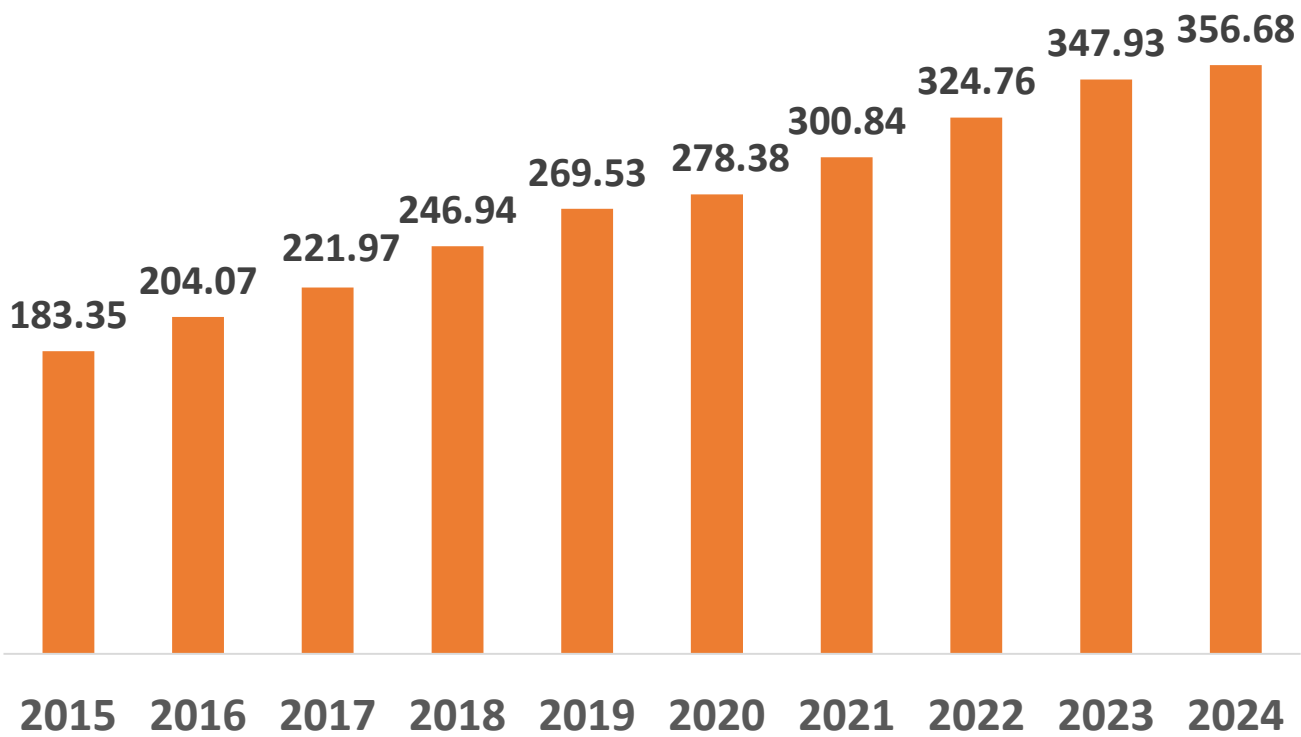
神基控股股份有限公司

Getac Holdings Corporation

成立時間	1989
上市時間	2002
股票代碼	TWSE 3005
資本額	新台幣62億元
2024營收	新台幣356.68億元
2025市值 (2025年9月加權平均 股價計算)	新台幣992億元

神基控股合併營收趨勢

新台幣：億元



神基控股組織圖

Getac

神基控股 (TSE:3005)

Getac

神基科技

強固型電腦
事業群

Atemitech

漢通科技

機電與能源
事業群



漢達精密

塑膠事業群

Getac

吉達克精密金屬

汽車事業群

NAFCO

豐達科技

航太事業群



營運範疇



強固型電腦事業群

Getac提供安全可靠的強固型電腦暨影像解決方案，針對國防、警消、運輸物流，製造，公用事業及能源產業打造專屬方案，協助專業人士提升第一線的營運效率，完成數位轉型。



機電與能源事業群

為國防、醫療保健、安全、製造和消費電子行業等各種垂直市場提供電源解決方案、工業顯示器和模具原型製作服務的專業 OEM 供應商。

營運範疇



綜合機構

業界複合材料領導廠商，致力發展先進製程與表面處理技術，結合MHCM急冷急熱塑膠射出製程工藝與各式複合材料，提供業界最輕量、環保、強固、時尚的機構零組件產品。



汽車機構件

IATF16949認證廠商，提供汽車輕金屬壓鑄件的OEM服務，專注ADAS（先進駕駛輔助系統）以及新能源車相關之金屬機構件產品。所生產之安全帶轉軸出貨量全球居冠。



豐達科技 TWSE:3004

國際AS 9100與IATF16949管理系統認證廠商，生產航太應用與高階工業應用之扣件產品，為亞太區少數獲認證的航太扣件製造商。

*持股比例36.77%

生產基地



各產品線生產基地

強固型電腦事業群

中國 昆山(1)

台灣 汐止(1)

台灣 林口(1)

機電與能源事業群

越南 河內(1)

中國 昆山(1)

塑膠事業群

中國 昆山(2)

越南 河內(1)

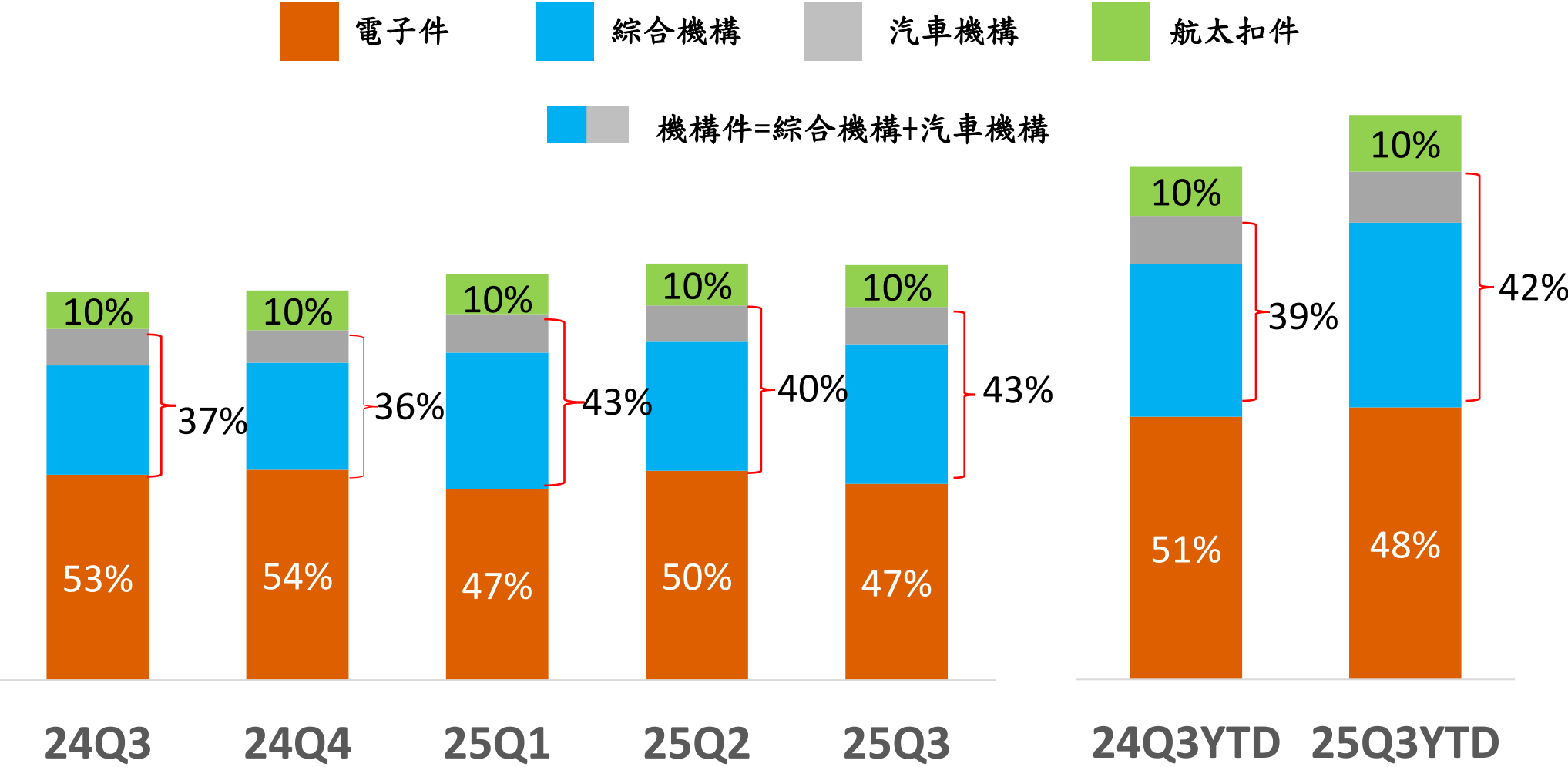
汽車事業群

中國 常熟(1)

越南 河內(1)

產品線營收比重

過去五季產品營收比重



永續績效



營運績效

- 合併營收連續十二年持續成長
- 2024年合併營收 **356.68** 億元
- 2024年稅後淨利 **44.48** 億元



公司治理

- 第11屆公司治理評鑑 排名前 6-20%
- 董事會獨立董事席次佔比40%
- 榮登2024 年度「全球最受信賴公司」排行榜 (By Newsweek & Statista)



打造健康友善職場

- 2024年神基科技獲得HR Asia台灣最佳企業雇主獎項



國際ESG評級逐年精進提升

- 2024年CDP氣候變遷問卷獲評為**B級**管理層級
- 台灣永續評鑑 **AA** (AAA-D, AAA最佳)
- Sustainalytics ESG 風險評分 **16.61** (0-100, 0最佳)
- MSCI ESG 評級 **BBB** (AAA-CCC, AAA最佳)

財務報告

財務長 謝淑娟

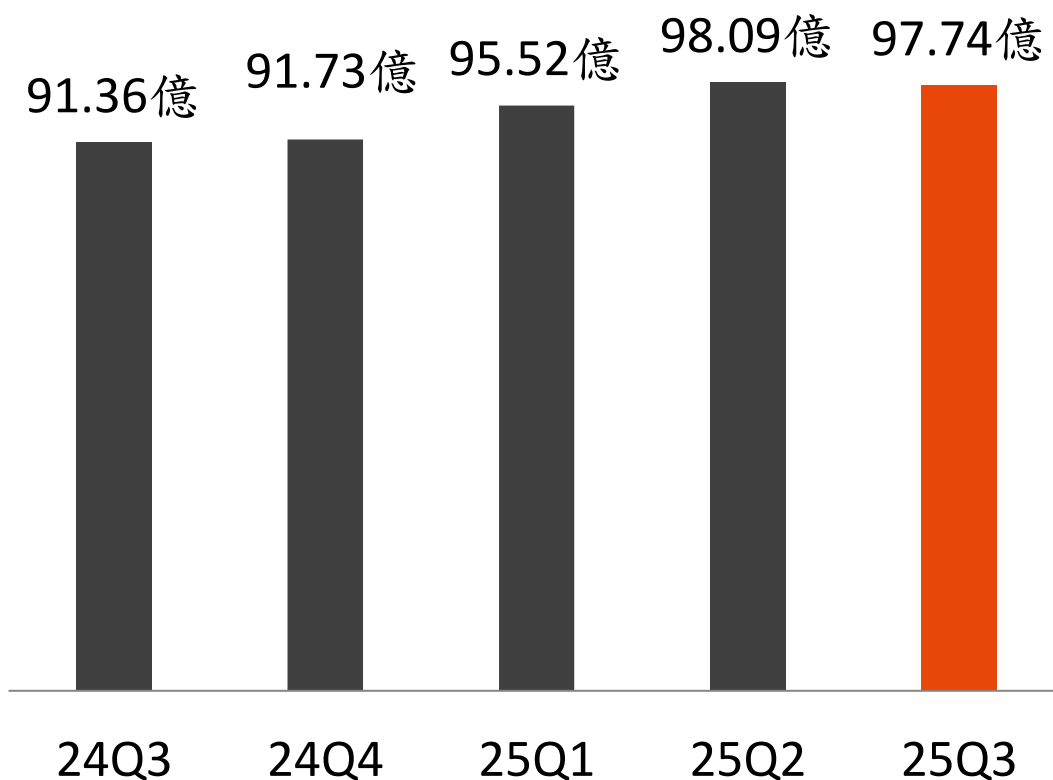
合併損益表

單位：新台幣佰萬元

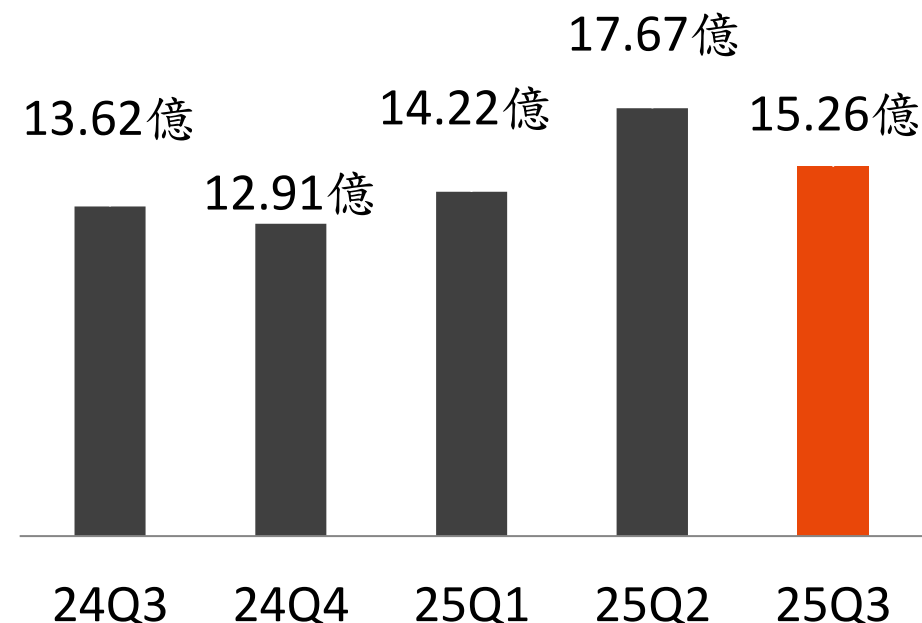
項目\年度	2025 Q2	2025 Q3	QoQ (%)	2024 Q3 YTD	2025 Q3 YTD	YoY (%)
營業收入	9,809	9,774	-0.4%	26,495	29,135	10.0%
營業毛利	3,293	3,083	-6.4%	8,410	9,347	11.1%
營業毛利(%)	33.6%	31.5%		31.7%	32.1%	
營業費用	(1,526)	(1,557)	2.0%	(4,499)	(4,632)	3.0%
營業費用(%)	-15.6%	-15.9%		-17.0%	-15.9%	
營業利益	1,767	1,526	-13.6%	3,911	4,715	20.6%
營業利益(%)	18.0%	15.6%		14.8%	16.2%	
營業外收支合計	71	135	90.1%	485	377	-22.3%
稅前淨利	1,838	1,661	-9.6%	4,396	5,092	15.8%
所得稅費用	(382)	(299)	-21.7%	(826)	(971)	17.6%
歸屬於母公司業主淨利	1,402	1,313	-6.3%	3,394	3,943	16.2%
EPS (元)	2.26	2.12	-6.2%	5.55	6.36	14.6%

近五季營運績效

合併營業收入

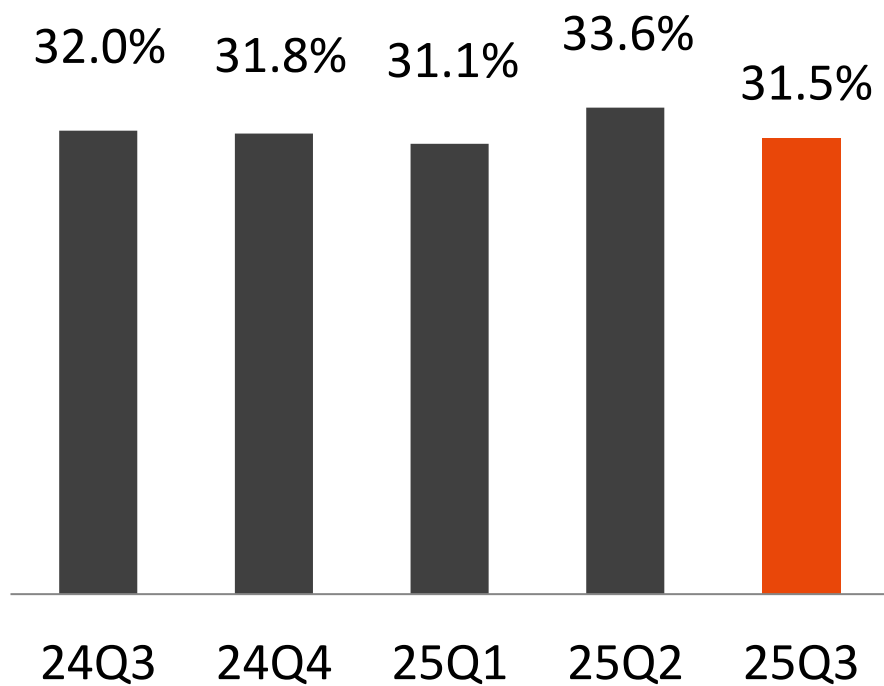


合併營業利益

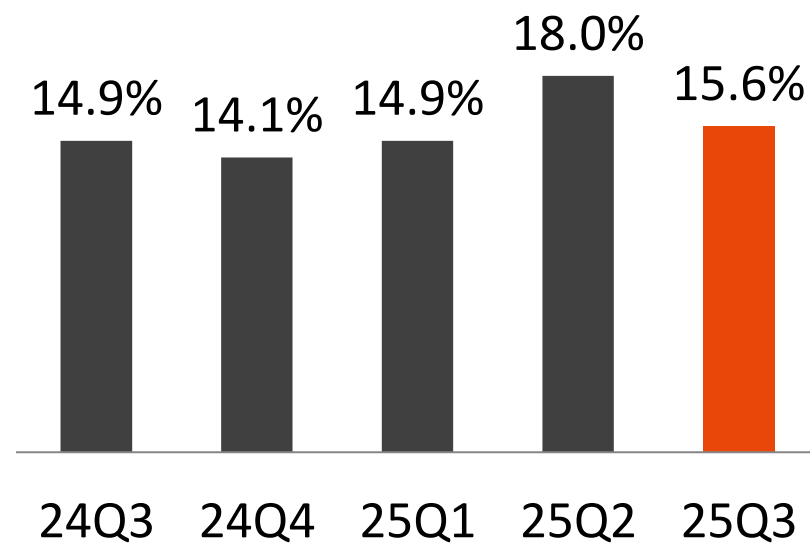


近五季營運績效

合併毛利率(%)



合併營業利益率(%)



合併資產負債表

單位：新台幣佰萬元

項目	2024.09.30	2025.06.30	2025.09.30
現金及其他金融資產	12,339	15,199	13,713
應收款項	7,994	8,733	8,486
存貨	6,469	7,232	7,797
採權益法之長期投資	1,637	1,545	1,671
不動產、廠房及設備	9,344	9,539	9,936
資產總計	42,555	47,118	47,178
短期借款	502	1,537	1,845
長期借款(含一年內到期)	2,083	2,180	2,229
應付款項	6,574	7,233	7,492
負債合計	17,507	23,352	20,468
權益合計	25,048	23,766	26,710

營運能力分析

單位：新台幣佰萬元

項目	2024.09.30	2025.06.30	2025.09.30
現金及其他金融資產	12,339	15,199	13,713
應收款項餘額	7,994	8,733	8,486
應收款項週轉天數	86	81	80
存貨金額	6,469	7,232	7,797
存貨週轉天數	94	98	102
應付款項餘額	6,574	7,233	7,492
應付款項週轉天數	101	96	97
營運週轉天數	79	83	85

配息率

單位：新台幣佰萬元

項目	2021	2022	2023	2024
合併營收	30,084	32,476	34,793	35,668
營業利益	2,612	3,095	3,967	5,202
稅後淨利	4,274	2,565	3,745	4,448
每股盈餘(元)	7.20	4.27	6.17	7.26
配息(現金:元)	3.6	3.8	5.0	6.0
配息率(%)	50%	89%	81%	83%

Q&A

附表：簡明損益表

單位：新台幣佰萬元

	2024					2025				
項目\年度	Q1	Q2	Q3	Q4	YTD	Q1	Q2	Q3	Q4	YTD
營業收入	8,705	8,654	9,136	9,173	35,668	9,552	9,809	9,774		29,135
營業毛利	2,654	2,829	2,927	2,918	11,328	2,971	3,293	3,083		9,347
營業毛利率(%)	30.5%	32.7%	32.0%	31.8%	31.8%	31.1%	33.6%	31.5%		32.1%
營業費用	(1,415)	(1,519)	(1,565)	(1,627)	(6,126)	(1,549)	(1,526)	(1,557)		(4,632)
營業費用率(%)	-16.3%	-17.6%	-17.1%	-17.7%	-17.2%	-16.2%	-15.6%	-15.9%		-15.9%
營業利益	1,239	1,310	1,362	1,291	5,202	1,422	1,767	1,526		4,715
營業利益率(%)	14.2%	15.1%	14.9%	14.1%	14.6%	14.9%	18.0%	15.6%		16.2%
營業外收支合計	190	206	89	168	653	171	71	135		377
稅前淨利	1,429	1,516	1,451	1,459	5,855	1,593	1,838	1,661		5,092
所得稅費用	(253)	(296)	(277)	(334)	(1,160)	(290)	(382)	(299)		(971)
歸屬於母公司 業主之淨利	1,104	1,155	1,135	1,054	4,448	1,228	1,402	1,313		3,943
EPS (元)	1.81	1.89	1.85	1.71	7.26	1.98	2.26	2.12		6.36



THANK YOU

Investor Relations

Irene Sun
Director, Corporate
Relations Office
+886-2-27857888#5124
irene.sun@getac.com
www.getacgroup.com